




PORTES D'INTÉRIEUR VITRÉES

 **WEIGERDING**
NOTRE CHOIX, LA QUALITÉ





Contenu

INTRODUCTION

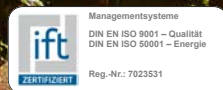

Homme et environnement	4
Plus de lumière + plus d'espace	6
Gammes design	8
Combinaison de designs	10

GAMMES DESIGN

PUR+	12
LINIE+	16
KARO+	26
FORM+	30

TECHNIQUE

Plus de qualité	36	Poignées coquille	42
Moins d'entretien	36	Barres	43
Types de verre	37	Systèmes de porte	44
Traitement du verre	38	Vitrage	46
Ferrures	40	Découpes pour vitrage	48
Béquilles	41	Vue d'ensemble des produits	50



Homme et environnement

LA DURABILITE ? UNE EVIDENCE !

L'homme et son environnement nous tiennent particulièrement à cœur. Pour cette raison, HUGA s'engage à réduire chaque jour l'impact de ses activités, produits et services sur l'environnement pour prévenir les pollutions. Pour atteindre au mieux cet objectif, HUGA s'appuie sur un système de gestion contrôlé, assisté par un investissement dans des installations de pointe. Nos certifications ISO 9001 sur les systèmes de gestion de la qualité et ISO 50001 sur les systèmes de gestion de l'énergie attestent notre engagement. Nos certificats sont disponibles sur simple demande.

Outre ces certifications, HUGA s'engage conjointement à la Fédération allemande de l'industrie des matériaux dérivés du bois (VHI) en faveur d'une construction durable à travers la déclaration environnementale de produits européenne (EPD) pour les portes d'intérieur en bois et en matériaux dérivés du bois, auprès de l'Institut allemand pour la construction et l'environnement.

Nous accordons une grande importance aux bois issus de gestion durable pour l'achat de nos matières premières. En effet, il est de notre responsabilité de préserver cette matière première renouvelable et respectueuse de l'environnement en quantité suffisante pour nous et les générations futures, afin que les forêts continuent à remplir leurs fonctions écologiques et sociales.

NOUS SOMMES NEUTRES EN CARBONE

Nous avons calculé les émissions de CO₂ de notre entreprise et de notre gamme de portes avec Climate Partner : de la consommation énergétique et des trajets effectués par nos employés à la logistique de nos produits en passant par les matières premières et les emballages. A chaque occasion, nous réduisons et évitons ces émissions de CO₂ et compensons toutes les émissions inévitables. Pour cela, nous soutenons des projets environnementaux pour l'énergie éolienne et la protection des forêts. Toutes les portes HUGA sont marquées du label « Neutre en carbone ».




Vous trouverez de plus amples informations sur le thème Homme et environnement sur www.huga.de.



CO₂ mesurer réduire contribuer

Plus de lumière la nuit...



Plus d'espace le jour.

PUR+



LINIE+



KARO+



FORM+





Plus d'aménagement spatial...

AVEC LA COMBINAISON DE DESIGNS

Les collections de porte HUGA se combinent selon vos goûts et vos envies. Pour votre intérieur, créez un univers riche en contrastes ou en toute harmonie en personnalisant vos portes en verre et en bois à votre gré.



PUR+

MOINS, C'EST PLUS

Le pur plaisir du verre dans votre intérieur. Surface transparente ou entièrement mate ? Ou plutôt grise et translucide ? A chaque intérieur correspond la porte en verre idéale. Tout simplement PUR+.



- ▲ Le style sobre des portes en verre Pur+ confère harmonie et bien-être.
- ◀ Type de verre Clear Grey ESG gris, huisserie Versio Ultramat anthracite [compar. au RAL 7016], set de béquilles Combi Purista Combi noir mat

PUR+

MOINS, C'EST PLUS



VSG White | G001C
Type de verre VSG avec film plastique blanc, opaque à 93 %, au choix en Clear white | G097C



Satinato | GF024
Type de verre ESG Satinato, au choix en Clear white | GF029



Sérigraphie | G0998
Type de verre ESG Clear avec sérigraphie pleine*



Sablage | GS998
Type de verre ESG Clear avec Sablage pleine*



VSG aspect Satinato | G001B
Type de verre VSG avec film plastique mat., au choix en Clear White | G097B



VSG Clear | G001A
Type de verre VSG avec film plastique transparent, au choix en Clear white | G097A



Clear | GF001
Type de verre ESG Clear, au choix Clear white | GF097



Clear Bronze | GF003
Type de verre ESG Bronze



Clear Grey | GF004
Type de verre ESG gris



Dark Grey | GF056
Type de verre ESG Dark Grey



VSG Black | G001D
Type de verre VSG avec film plastique noir, opaque à 100 %

* Egalement disponible en Clear White

Introduction

PUR+

LINIE+

KARO+

FORM+

Technique



LINIE+

LINEARITE MODERNE

Notre collection LINIE+ apporte un peu plus de structure dans vos pièces de vie. En effet, des lignes droites créent un aspect ordonné, à l'horizontale comme à la verticale. Trouvez votre LINIE+ personnelle.



- ▲ Laque structurée avec effet haptique discret, également sur les arêtes de porte
- ◀ Design loft 2/5 ESG Clear, système de porte coulissante Slide Compact en noir mat et poignée coquille Rondell 3659 UV noire mate

LINIE+

LINEARITE MODERNE



Agesa | GL325
Type de verre ESG Clear,
sablage technique avec CE-N,
motif mat



Gropus | GR500
Type de verre ESG Satinato,
ornementation à rainures
polies en V




Gropus | GR500
Type de verre ESG Satinato,
ornementation à rainures
polies en V




Liko | GS320
Type de verre ESG Clear,
sablage avec CE-N,
motif transparent



Liko | GS320
Type de verre ESG Clear,
sablage avec CE-N,
motif mat



Design loft 2/5 noir | GK025
Type de verre Satinato, laque structurée



Design loft 2/5 noir | GK025
Type de verre Clear Grey, laque structurée



Design loft 1/1 noir | GK011
Type de verre ESG Clear,
laque structurée



Design loft 1/5 noir | GK015
Type de verre ESG Clear,
laque structurée



Design loft 2/5 noir | GK025
Type de verre ESG Clear,
laque structurée



Design loft 3/5 noir | GK035
Type de verre ESG Clear,
laque structurée

Tous les modèles également disponibles en Clear White

Tous les modèles également disponibles en Clear White, Clear Grey et Satinato

Introduction

PUR+

LINIE+

KARO+

FORM+

Technique

LINIE+

LINEARITE MODERNE



SignumSatin 14 | GS074
Type de verre ESG Clear,
sablage avec CE-N,
motif mat



SignumSatin 14 | GS074
Type de verre ESG Clear,
sablage avec CE-N,
motif transparent



SignumSatin 14 | GD074
Type de verre ESG Clear,
sérigraphie, motif transparent



SignumSatin 15/5 | GS330
Type de verre ESG Clear,
sablage avec CE-N,
motif transparent



SignumSatin 15/5 | GS330
Type de verre ESG Clear,
sablage avec CE-N,
motif mat



SignumSatin 15/5 | GK330
Type de verre ESG Clear,
laque structurée



SignumSatin 15/10 | GS035
Type de verre ESG Clear,
sablage avec CE-N,
motif transparent



SignumSatin 15/10 | GS035
Type de verre ESG Clear,
sablage avec CE-N,
motif mat

Tous les modèles également disponibles en Clear White



◀ SignumSatin 29 motif mat,
set de béquilles Combi Aronda
acier inoxydable mat, joint noir

LINIE+

LINEARITE MODERNE



SignumSatin 15/10 | GD035
Type de verre ESG Clear,
sérigraphie, motif transparent



SignumSatin 15/10 | GD035
Type de verre ESG Clear,
sérigraphie, motif mat



SignumSatin 20 | GR020
Type de verre ESG Clear,
ornementation à rainures
polies en V



SignumSatin 20 | GR020
Type de verre ESG Satinato,
ornementation à rainures
polies en V



SignumSatin 29 | GS311
Type de verre ESG Clear,
sablage avec CE-N,
motif transparent



SignumSatin 29 | GS311
Type de verre ESG Clear,
sablage avec CE-N,
motif mat



SignumSatin 29 | GD311
Type de verre ESG Clear,
sérigraphie, motif transparent



SignumSatin 29 | GK311
Type de verre ESG Clear,
laque structurée



SignumSatin 31 | GS031
Type de verre ESG Clear,
sablage avec CE-N,
motif transparent



SignumSatin 31 | GS031
Type de verre ESG Clear,
sablage avec CE-N,
motif mat



SignumSatin 31 | GK311
Type de verre ESG Clear,
laque structurée



SignumSatin 50 | GS067
Type de verre ESG Clear,
sablage avec CE-N,
motif transparent



SignumSatin 50 | GS067
Type de verre ESG Clear,
sablage avec CE-N,
motif mat



SignumSatin 50 | GK067
Type de verre ESG Clear,
laque structurée



SignumSatin 51 | GD405
Type de verre ESG Clear,
sérigraphie, motif transparent



SignumSatin 85 | GS071
Type de verre ESG Clear,
sablage avec CE-N,
motif transparent,

LINIE+

LINEARITE MODERNE



VersioGlas structuré | GP001
Type de verre ESG Clear blanc,
impression numérique



VersioGlas structuré | GP001
Type de verre ESG Clear taupe,
impression numérique



VersioGlas structuré | GP001
Type de verre ESG Clear Hygge gris,
impression numérique



VersioGlas structuré | GP001
Type de verre ESG Clear anthracite,
impression numérique



VersioGlas structuré | GP001,
type de verre ESG Clear noir,
impression numérique



Raff | GS329
Type de verre ESG Clear,
sablage avec CE-N,
motif transparent



Raff | GS329
Type de verre ESG Clear,
sablage avec CE-N,
motif mat



Raff | GD329
Type de verre ESG Clear,
sérigraphie, motif mat

Tous les modèles également disponibles en Clear White




▲ VersioGlas structuré, type de verre ESG Clear blanc,
impression numérique



KARO+

FORMES GEOMETRIQUES

Une ligne moderne et créative. KARO+ invente et revisite avec des formes géométriques. Les portes en verre jouent ici encore un rôle clé dans votre intérieur.



▲ L'impression numérique à la perfection. S'harmonise avec la porte en bois à finition Versio.

◀ VersioGlas Cotton like noir, paire de barres U-Grip à bords droits

KARO+

FORMES GEOMETRIQUES



Master-Carré | GF062
Type de verre ESG Master-Carré



VersioGlas Cotton like | GP002
Type de verre ESG Clear blanc,
impression numérique



VersioGlas Cotton like | GP002
Type de verre ESG Clear taupe,
impression numérique



VersioGlas Cotton like | GP002
Type de verre ESG Clear Hygge gris,
impression numérique



VersioGlas Cotton like | GP002
Type de verre ESG Clear anthracite,
impression numérique



VersioGlas Cotton like | GP002
Type de verre ESG Clear noir,
impression numérique

Tous les modèles également disponibles en Clear White



▲ VersioGlas Cotton like, type de verre ESG Clear blanc, équipement de paumelle TECTUS® TEG 310 2D acier inoxydable mat, barre TECTUS® poignée KC 17 acier inoxydable mat

Introduction

PUR+

LINIE+

KARO+

FORM+


Technique



FORM+

MOTIFS ABSTRAITS

Affirmez votre style en matière d'aménagement intérieur avec une porte en verre. Du design floral romantique aux motifs abstraits en passant par des éléments naturels. FORM+ réalise vos envies.



- ▲ Comme des gouttes de pluie qui perlent lentement. C'est l'aspect à rayures naturel choisi pour la porte en verre Jada.
- ◀ Bloc-porte en verre à 2 vantaux dans le style Jada, paire de barres Basic de 1600 mm en acier inoxydable mat

FORM+

MOTIFS ABSTRAITS



Jada | GS319
Type de verre ESG Clear, sablage avec CE-N, motif matt



Jil | GS324
Type de verre ESG Clear, sablage avec CE-N, motif transparent



Jil | GS324
Type de verre ESG Clear, sablage avec CE-N, motif matt



Wave | GS001
Type de verre ESG Clear, sablage avec CE-N, motif transparent



Wave | GS001
Type de verre ESG Clear, sablage avec CE-N, motif matt



Wave | G0001
Type de verre ESG Clear, sérigraphie, motif transparent



Privat | GS328
Type de verre ESG Clear, sablage avec CE-N, motif au choix


CREEZ VOTRE PORTE PERSONNALISEE

De l'espace pour votre motif préféré ? Nous le réalisons à la perfection.



Tous les modèles également disponibles en Clear White





Technique

VOTRE APERÇU

De la ferrure au type de verre, HUGA vous offre un choix adéquat pour réaliser la porte de vos rêves. Sur les pages suivantes, nous vous proposons un aperçu de différents domaines qui vous faciliteront la planification de votre nouvelle porte HUGA.



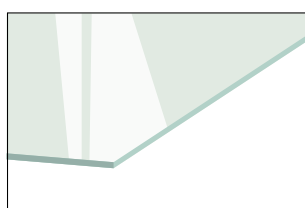
- ▲ D'autres informations et précisions figurent dans le **manuel de planification HUGA** et sur **www.huga.de**
- ◀ Echantillon de verre A4, disponible dans le prospectus du POS



Plus de qualité

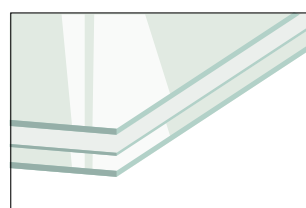
QUALITE MADE IN GERMANY

Comme pour ses portes en bois, HUGA satisfait aux exigences les plus strictes pour la fabrication de ses portes en verre. Des techniques de production et produits allemands offrent la garantie de standards élevés. L'utilisation de verre de sécurité trempé (ESG) et de verre de sécurité feuilleté (VSG) assure une grande robustesse (résistance aux coups et aux chocs). Des ferrures contrôlées pour les portes en verre garantissent une excellente fonctionnalité. Afin que votre porte vous apporte entière satisfaction pendant de nombreuses années.



VERRE DE SÉCURITÉ TREMPÉ (ESG)

Antichoc et robuste - En cas de bris, le verre se fragmente en granulats extrêmement fins.



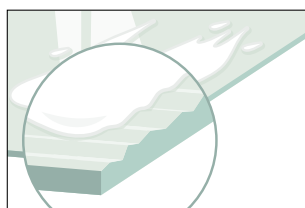
VERRE FEUILLETÉ (VG) ET VERRE DE SÉCURITÉ FEUILLETÉ (VSG)

Le film plastique intérieur maintient le verre en cas de bris.

Moins d'entretien

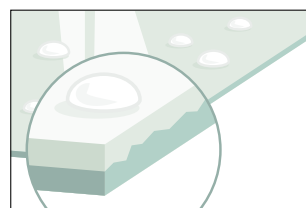
DESIGN FACILE A ENTRETENIR

Grâce à ses propriétés structurelles, le verre est facile à nettoyer. Même les portes en verre design aux finitions sérigraphiées ou laser nécessitent un nettoyage minime. Toutes les portes en verre sablées sont dotées du nanorevêtement CleanEasy (CE-N) et offrent également un grand confort d'entretien. Parfait pour les exigences les plus élevées.



SANS REVÊTEMENT (CE-N)

Les salissures et liquides ont tendance à adhérer à la surface.



AVEC REVÊTEMENT (CE-N)

Moins d'efforts au nettoyage grâce à l'effet perlant.

Types de verre

LA VERITABLE TRANSPARENCE



CLEAR

Presque toutes les portes en verre sont fabriquées à base de verre silico-sodocalcique. Une des particularités de ce verre est son léger reflet verdâtre, provoqué par l'oxyde de fer présent dans le verre. La transparence fait naître un jeu de couleurs typique à ce verre. L'aspect de la porte en verre ainsi que l'intérieur apparaissent alors sous un tout autre jour. La porte en verre apporte un joli contraste discret.



CLEAR WHITE

Le reflet verdâtre typique du verre n'est pas toujours souhaité. Le type de verre Clear White de lite & light by HUGA crée une transparence neutre en couleur. Pour cela, l'oxyde de fer est presque entièrement éliminé du verre. Le design Satino, en particulier, est parfaitement mis en valeur par les verres à motif. Pour les verres de sécurité feuilleté avec film plastique intérieur blanc, Clear White est également le choix idéal. Les portes en verre affichent alors un blanc rayonnant.

Traitements du verre

LE MEILLEUR CHOIX



GD : SERIGRAPHIE

Une couleur céramique à l'aspect Satinato est cuite dans le verre. Grâce à ce procédé, la surface devient extrêmement résistante aux rayures. Outre son toucher agréable, la sérigraphie offre une grande facilité d'entretien. Une surface scellée par cuisson est particulièrement résistante en cas de forte sollicitation et de salissure.



GS : SABLAGE

Le sablage permet d'obtenir une finition légèrement mate des surfaces. Les motifs aux surfaces sablées génèrent un effet lumineux particulier dans la pièce. Les différentes possibilités techniques permettent l'application de motifs individuels sur le verre, selon les désirs du client. Le nanorevêtement haut de gamme CleanEasy [CE-N] scelle la surface, conférant ainsi une grande facilité d'entretien à la porte en verre.




GL : TECHNIQUE LASER

A l'aide d'un laser, une partie infime du verre est fondue et laisse place à de petits points à l'apparence blanche à la réfraction de la lumière. Des détails et ombres raffinés peuvent ainsi se réfléchir sur le verre. La fusion du verre forme alors une surface scellée se distinguant, outre son effet lumineux chatoyant, par une grande résistance à l'usure.



GR : ORNEMENTATION A RAINURES POLIES

Les ornements à rainures polies sont appliquées à la porte en verre dans un fin joint en V. Selon l'opacité souhaitée, un verre transparent ou satiné peut être utilisé. Outre l'aspect au toucher de l'ornementation à rainures polies, l'effet de prisme crée des jeux de lumières hors du commun.



GP : IMPRESSION NUMERIQUE

Les couleurs céramiques sont imprégnées dans le verre à haute température. L'impression numérique s'applique sans problème à l'intérieur comme à l'extérieur, convenant ainsi parfaitement aux portes.



GK : LAQUE STRUCTUREE

Grâce au revêtement avec des peintures pour verre spéciales couvrantes, les surfaces en verre obtiennent un subtil aspect opaque d'une brillance et d'une luminosité sans pareil. Pour réaliser des motifs ou former des croisillons, la technique de la peinture offre de multiples possibilités.

Ferrures

POSSIBILITES DE VERROUILLAGE



UV = ne pouvant être fermée

BB = serrure à gorge

CP = cylindre profilé

Bouton WC

WC

SETS DE FERRURES COMBI



Boîtier de serrure Aronda Studio (UV, BB, CP, bouton WC, WC), paumelle Office

Boîtier de serrure Conica Studio (UV, BB, CP, bouton WC), paumelle Office

Boîtier de serrure Mina Studio (UV, WC), paumelle Office

Boîtier de serrure Purista Studio (UV, BB, CP, bouton WC, WC), paumelle Office

Boîtier de serrure Purista Studio avec pêne magnétique (UV), paumelle Office, noir mat



Contre-boîtier Aronda Studio

Contre-boîtier Conica Studio

Contre-boîtier Mina Studio

Contre-boîtier Purista Studio

SETS DE FERRURES OFFICE



Boîtier de serrure Aronda Office (UV, BB, CP), paumelle Office

Boîtier de serrure Purista Office (UV, BB, CP), paumelle Office

BEQUILLES



Set de béquilles Apart

Set de béquilles Basica 2

Set de béquilles Basica 3



Set de béquilles Dee

Set de béquilles Indra

Set de béquilles Karee



Set de béquilles Karee, noir mat

Set de béquilles Linea

Set de béquilles Linea, noir mat



Set de béquilles Luba

Set de béquilles Nala

Set de béquilles Vitro

Ferrures

POIGNEES COQUILLE



Poignée coquille
ronde pleine



Poignée coquille ronde
ouverte pour verre



Poignée coquille
carrée pleine



Poignée coquille
avec poignée



Poignée coquille
avec bouton



Poignée coquille ronde
pleine,
noire mate

BUTEES DE PORTE



Butée de porte pour mur
27, 60, 90, 100, 120 mm



Butée de porte pour sol
39 mm

BARRES



Paire de barres Basic ronde 400,
600, 1000, 1600 mm



Paire de barres Basic ronde 400,
600, 1000, 1600 mm, noir mat



Paire de barres U-Grip ronde 325,
925, 1225 mm



Paire de barres U-Grip carrée
325, 925, 1225 mm



Paire de barres Basic carrée
500 mm



Paire de barres / plaques de
poignée Combi 400, 600 mm



Paire de barres / plaques de
poignée Combi 400, 600 mm,
noir mat



Poignée TECTUS® KC 17 |
Acier inoxydable mat



Paire de plaques de poignée Flat
400, 600 mm



Paire de plaques de poignée Flat
400 mm, noir mat



Boîtier de serrure verrouillable
pour profilé de seuil latéral

Introduction

PUR+

LINIE+

KARO+

FORM+

Technique

Systemes de porte

SLIDECOMPACT

Le très populaire système de porte coulissante SlideCompact se distingue par un fonctionnement extrêmement silencieux ainsi qu'une grande simplicité de montage et d'utilisation. Le système SafeClose fonctionnant dans les deux directions assure une ouverture et une fermeture de la porte douces et sans danger. Le système SlideCompact est adapté à une pose murale, sur préhuisseuse ou au plafond. En option, le système de porte coulissante est également proposé avec butée latérale. La porte en verre se déplace silencieusement dans une rainure intégrée au bâti côté gond. Vous avez en outre la possibilité de verrouiller votre porte en verre avec une serrure spécialement conçue à cet effet.

- ❶ **Fonctionnement très silencieux**
- ❷ **Avec SafeClose**
- ❸ **Raccord mural esthétique**
- ❹ **Porte coulissante en verre verrouillable**
- ❺ **Adaptation en longueur personnalisée**
- ❻ **Poids de porte jusqu'à 150 kg**

Ferrures homologuées pour portes coulissantes et portes pliantes selon la norme EN 1527 : 1998



SYSTEMES DE PORTE COULISSANTE

SLIDE COMPACT



Noir mat, également disponible en acier inoxydable et blanc

SYSTEMES DE PORTE BATTANTE SPECIAUX

FERRURES POUR PORTES VA-ET-VIENT

AGITA



Disponible également en noir mat

AGITA ULTRA JUSQU'À 120 KG



Disponible également en noir mat

FERRURE A POSE AFFLEURANTE

TECTUS® TEG 310 2D | ACIER INOXYDABLE MAT





Vitrage

UN STYLE HARMONIEUX

Vous pouvez sélectionner votre motif préféré et l'intégrer à une porte en verre ou l'utiliser comme vitrage pour découpe de lumière et les combiner l'un à l'autre, de manière totalement personnalisée. Que vous choisissiez un design transparent ou plutôt opaque, votre intérieur rayonnera d'une lumière nouvelle.



LA 24 avec Agesa | GS325
Type de verre ESG Clear, sablage
avec CE-N, motif matt



LA 27 avec Agesa | GS325
Type de verre ESG Clear, sablage
avec CE-N, motif matt

◀ Agesa 2 vantaux Slide Compact monté dans le passage, acier inoxydable mat, FSB 4253 acier inoxydable mat

Design	Modèle	Motif		Epaisseur de matériau			Im- poste vitrée	Partie latérale	DIN LA	LA 3/19	LA 4	LA 5	LA 6	LA 7	LA 8	LA 9	LA 10	LA 11	LA 12	LA 14	LA 22	LA 24	LA 26	LA 27
		Trans- parent	Mat	4 mm	6 mm	8 mm																		
Artista transparent	GF082			■			■	■	■	■				■	■	■			■		■	■		
Chinchila blanc	GF007			■		■	■	■	■	■				■	■	■			■	■	■	■		
Verre givré blanc	GF071			■			■	■	■	■				■	■	■			■	■	■	■		
Gothik blanc	GF002			■			■	■	■	■				■	■	■			■	■	■	■		
Pavé blanc	GF076			■		■	■	■	■	■				■	■	■			■	■	■	■		
Silvit 178 blanc	GF017			■		■	■	■	■	■				■	■	■			■	■	■	■		
Uadi blanc	GF054			■		■	■	■	■	■				■	■	■			■	■	■	■		
Clear	GF001			■	■		■	■	■	■	■	■	■	■	■	■	■	■	■	■	■	■		
Clear bronze	GF003			■	■		■	■	■	■				■	■	■			■	■	■	■		
Clear Grey	GF004			■	■		■	■	■	■				■	■	■			■	■	■	■		
Dark Grey	GF056					■	■	■	■	■				■	■	■			■	■	■	■		
Satinato	GF024			■	■		■	■	■	■	■	■	■	■	■	■	■	■	■	■	■	■		
Aspect Satinato Clear [toute surf.]	GD998			■	■	■	■	■	■	■				■	■	■			■	■	■	■		
Verre de sécurité feuilleté Black	G001D				■	■	■	■	■	■				■	■	■			■	■	■	■		
Verre de sécurité feuilleté Clear	G001A				■	■	■	■	■	■				■	■	■			■	■	■	■		
Verre de sécurité feuilleté Clear aspect Satinato	G001B				■	■	■	■	■	■				■	■	■			■	■	■	■		
Verre de sécurité feuilleté white	G001C				■	■	■	■	■	■				■	■	■			■	■	■	■		
Agesa	GL325			■		■	■	■	■	■				■	■	■						■		
Gropus	GR500	■	■		■	■	■	■	■	■					■	■								■
Liko	GS320	■	■																					
Design loft	GK		■	■	■	■		■							pas 1 / 1							pas 1 / 1, 3 / 5	pas 1 / 1, 3 / 5	
Verre de sécurité feuilleté design loft	GK		■					■							seulement 3 / 5									
Raff [sablage]	GS329	■	■	■			■	■	■						■							■		■
Raff [sérigraphie]	GD329		■																					
SignumSatin 14 [sable]	GS074	■	■	■																				
SignumSatin 14 [sérigraphie]	GD074	■																						
SignumSatin 15/10	GS035	■	■	■			■	■	■					■	■							■		■
SignumSatin 15/10	GD035	■	■																					
SignumSatin 15/5	GS330	■	■	■			■	■	■					■	■							■		■
SignumSatin 15/5	GK330		■	■		■		■	■					■	■							■		■
SignumSatin 20	GR020	■	■																					
SignumSatin 29	GS311	■	■	■			■	■							■							■		■
SignumSatin 29	GK311		■	■		■		■	■						■							■		■
SignumSatin 29	GD311	■																						
SignumSatin 31	GS031	■	■	■		■		■																
SignumSatin 31	GK031		■	■		■		■																
SignumSatin 50	GS067	■	■	■		■									■									
SignumSatin 50	GK067		■	■		■									■									
SignumSatin 51	GD405	■																						
SignumSatin 85	GS071	■	■	■			■	■																
SignumSatin 85	GD071	■				■																		
VersioGlas structuré	GP001		■	■			■	■	■					■	■			■	■			■		■
Master-Carré blanc	GF062			■	■	■	■	■	■					■	■							■		■
VersioGlas Cotton like	GP002		■	■		■	■	■	■					■	■			■	■			■		■
Jada	GS319	■	■																					
Jil	GS324	■	■	■			■	■	■						■									■
Privat	GS328			■	■	■	■	■	■					■	■							■		■
Wave	GS001	■	■	■					■						■									■
Wave	GD001	■																						

Introduction

PUR+

LINIE+





KARO+

FORM+

Technique

Vue d'ensemble des produits

























TYPES DE VERRE

 Verre de sécurité feuilleté Clear G001A Page 15	 VSG aspect Satinato G001B Page 15	 VSG white G001C Page 14	 VSG black G001D Page 15	 Dark grey GF056 Page 15
 Clear grey GF004 Page 14	 Clear bronze GF003 Page 14	 Clear GF001 Page 14	 Satinato GF024 Page 14	 Master-Carré GF062 Page 28











TECHNIQUE LASER

 Agesa GS325 Page 18



SABLAGE

 SignumSatin 15/5 GS330 Page 20	 SignumSatin 15/5 GS330 Page 20	 SignumSatin 15/10 GS035 Page 20	 SignumSatin 15/10 GS035 Page 20	 SignumSatin 14 GS074 Page 20	 SignumSatin 14 GS074 Page 20	 SignumSatin 85 GS071 Page 23	 SignumSatin 29 GS311 Page 23
 SignumSatin 29 GS311 Page 23	 Raff GS329 Page 24	 Raff GS329 Page 24	 Liko GS320 Page 18	 Liko GS320 Page 18	 Jil GS324 Page 32	 Jil GS324 Page 32	 Wave GS001 Page 32
 Wave GS001 Page 32	 Jada GS319 Page 32	 Privat GS328 Page 32	 SignumSatin 31 GS031 Page 22	 SignumSatin 31 GS031 Page 22	 SignumSatin 50 GS311 Page 23	 SignumSatin 50 GS311 Page 22	 Sablage toute surf. GS998 Page 15

IMPRESSION NUMERIQUE

 VersioGlas structuré GP001 Page 24	 VersioGlas structuré GP001 Page 24	 VersioGlas structuré GP001 Page 24	 VersioGlas structuré GP001 Page 24	 VersioGlas structuré GP001 Page 24
 VersioGlas Cotton like GP002 Page 28	 VersioGlas Cotton like GP002 Page 28	 VersioGlas Cotton like GP002 Page 28	 VersioGlas Cotton like GP002 Page 28	 VersioGlas Cotton like GP002 Page 28

ORNEMENTATION A RAINURES POLIES

 SignumSatin 20 GR020 Page 22	 SignumSatin 20 GR020 Page 22
 Gropus GR500 Page 18	 Gropus GR500 Page 18

LAQUE STRUCTUREE

 Design loft 1/1 GK011 Page 18	 Design loft 1/5 GK015 Page 18	 Design loft 2/5 GK025 Page 18	 Design loft 3/5 GK035 Page 19	 SignumSatin 15/5 GK330 Page 20	 SignumSatin 29 GK311 Page 23	 SignumSatin 31 GK031 Page 22	 SignumSatin 50 GK067 Page 23
------------------------------------------------------------------------------------------------------------------------------------	------------------------------------------------------------------------------------------------------------------------------------	------------------------------------------------------------------------------------------------------------------------------------	------------------------------------------------------------------------------------------------------------------------------------	-------------------------------------------------------------------------------------------------------------------------------------	-----------------------------------------------------------------------------------------------------------------------------------	-----------------------------------------------------------------------------------------------------------------------------------	-----------------------------------------------------------------------------------------------------------------------------------

SERIGRAPHIE

 Sérigraphie toute surf. GD998 Page 14	 SignumSatin 15/10 GD035 Page 22	 SignumSatin 15/10 GD035 Page 22	 SignumSatin 14 GD074 Page 20	 SignumSatin 85 GD071 Page 23
 Wave GD001 Page 23	 SignumSatin 29 GD311 Page 23	 SignumSatin 51 GD405 Page 23	 Raff GD329 Page 24	



WEIGERDING, UN ENGAGEMENT POUR LA QUALITÉ QUI
FAIT SES PREUVES DEPUIS PLUS DE 45 ANS.

TOUS NOS PRODUITS SONT PERSONNALISABLES,
LAISSEZ LIBRE COURS À VOS ENVIES.

WEIGERDING
NOTRE CHOIX, LA QUALITÉ

METZ AUGNY-JOUY | HAUCONCOURT | THIONVILLE | LONGWY | SAINT-AVOLD | VITRY-SUR-ORNE
DEVIS GRATUIT ET IMMÉDIAT EN MAGASIN 03 87 67 88 50 weigerding.com