

# Inspirations

PRINTEMPS-ÉTÉ 2024

 MADE IN FRANCE

 **WEIGERDING**  
notre choix la qualité

# 16

## modèles inspirés

POUR UNE OFFRE  
TOUJOURS PLUS ACTUELLE,  
AVANT-GARDISTE

L'imagination n'a pas de limite.

Ce catalogue INSPIRATIONS AUTOMNE 2023 saura vous séduire par ses nouvelles propositions de modèles originaux.

Au fil des pages, vous découvrirez notre nouvelle gamme **MÉGA**, constituée de 4 modèles au look moderne et épuré.

Dotée de grandes traverses horizontales de 225 mm, elle vous permet différentes compositions pour une personnalisation ultime. A, B, C ou D, votre choix sera immanquablement celui de l'originalité.

S'ouvre ensuite naturellement le chapitre **PLANÉTAIRE**, constitué de 12 modèles sans traverse haute à la personnalité incontestée.

Son originalité tient dans ses 2 ou 3 traverses basses de 225 mm qui assurent une rigidité accrue au portail, ainsi qu'à son remplissage en tôle de 4 mm d'épaisseur avec décors réalisés par découpe laser, emboutissage ou gravure.

Complétez votre projet en optant pour une pose sur le poteau de 180\*210 mm. Robuste et esthétique, il vous offre la possibilité d'une personnalisation ultime.

Exprimez-vous ! Nous ferons le reste.

## Gamme Méga PAGE 10



**MÉGA A**  
PAGE 12



**MÉGA B**  
PAGE 14



**MÉGA C**  
PAGE 16



**MÉGA D**  
PAGE 18

## Gamme Planétaire PAGE 20



**COTILLON**  
PAGE 22



**ALTITUDE**  
PAGE 24




**BOTANIK**  
PAGE 26



**PERSEÏDES**  
PAGE 28



**FLOWER**  
PAGE 30



**MIKADO**  
PAGE 32



**COQUILLAGE**  
PAGE 34



**INDUSTRIEL**  
PAGE 36



**ÉLECTRO**  
PAGE 38



**OPÉRA**  
PAGE 40



**FAISCEAU**  
PAGE 42



**ÉCLAT**  
PAGE 44

## Motorisation PAGE 46

## Un engagement fort en matière de politique énergétique et environnementale.

CETAL s'inscrit dans une démarche vertueuse de management de l'énergie et a obtenu la certification ISO 50001 le 27 juin 2022.

Notre société vient par ailleurs d'obtenir la certification ISO 14001 qui vise à réduire son impact environnemental. Elle implique son personnel et ses parties prenantes dans la réduction de son incidence sur l'environnement tout en continuant l'optimisation des consommations énergétiques.



50001



14001



## Les avantages de l'aluminium

Associé à l'architecture moderne, ultraléger et ultrarésistant, d'une grande durabilité, totalement recyclable et ultra malléable, l'aluminium s'impose grâce à une combinaison unique de propriétés.



UNE REMARQUABLE LÉGÈRETÉ



UN EXCELLENT RAPPORT RÉSISTANCE/POIDS



UNE RÉSISTANCE UNIQUE À LA CORROSION



UNE DURÉE DE VIE À L'ÉPREUVE DU TEMPS



UN MATÉRIAU RECYCLABLE À VIE



UNE MULTITUDE DE FINITIONS



UNE GRANDE SOUPLESSE DE CONCEPTION



UN ENTRETIEN FACILE

## L'excellence by Cetal

CETAL est la référence en matière de portails en aluminium. Concepteur et créateur de ses produits, CETAL n'a cessé de se développer et de démontrer son ambition et son dynamisme : une croissance remarquable avec 160 collaborateurs qualifiés, un site de 13 000m<sup>2</sup> intégrant une chaîne de production étendue, un laquage et un assemblage exclusivement mécanique sur site.

## Une exigence de chaque instant

Nos portails répondent aux exigences des labels Qualilaquage et Qualimarine avec uniquement des teintes en haute durabilité classe 2, garanties d'adhérence et de résistance de la laque en exposition extérieure et de sa tenue dans le temps. Tous les portails sont assemblés après laquage, ce qui assure une finition soignée, au-delà des parties apparentes, et une possibilité de fabriquer en bi-couleur. Entièrement démontable et modulaire, tout élément endommagé suite à un choc peut être remplacé ultérieurement.



## La « double » garantie 20 ans

Grâce à son savoir-faire performant, CETAL garantit la fabrication de ses portails, clôtures, garde-corps et brise-vue en aluminium pendant 20 ans. De plus, CETAL certifie l'accrochage de son laquage et vous fait bénéficier d'une garantie exclusive de 20 ans sans dégressivité.



## L'aluminium, matériau moderne par excellence

Aluminium, matériau hautement qualitatif, inaltérable, 100% recyclable et à faible entretien.



# Les teintes

L'ÉLÉGANCE ET TOUTES  
LES NUANCES  
DES LAQUES CETAL

## Le laquage traditionnel

Grâce à notre chaîne de laquage automatisée, c'est toute une variété d'aspects qui rendent votre futur portail incomparable. Bicoloration sur demande sur toutes nos teintes standard au choix.

## Le nuancier

En plus des 20 teintes standard, vous avez la possibilité (en option) de choisir parmi toutes les autres teintes d'architecture extérieure, toutes en haute durabilité Qualicoat classe 2.

Nous avons également sélectionné des teintes « décor bois » en chêne foncé ou chêne doré. Sauf sur les remplissages tôle des planétaires.




CHÊNE FONCÉ



CHÊNE DORÉ

## 20 teintes au choix

POUR RÉPONDRE À VOS ENVIES



5014

STRUCTURÉ C2  
BLEU




5013

STRUCTURÉ C2  
BLEU FONCÉ



6009

STRUCTURÉ C2  
VERT «SAPIN»



6005

STRUCTURÉ C2  
VERT «MOUSSE»



6021

STRUCTURÉ C2  
VERT PÂLE



1015

STRUCTURÉ C2  
BEIGE




9010

STRUCTURÉ C2  
BLANC




9006

STRUCTURÉ C2  
GRIS CLAIR




9007

STRUCTURÉ C2  
GRIS




7016

STRUCTURÉ C2  
GRIS ANTHRACITE




GRIS FONCÉ

STRUCTURÉ C2




9005

STRUCTURÉ C2  
NOIR




1247

STRUCTURÉ C2  
BRUN FONCÉ




8017

STRUCTURÉ C2  
BRUN «CHOCOLAT»




MARS

SABLÉ C2  
«ROUILLE»




3004

STRUCTURÉ C2  
ROUGE




7006

STRUCTURÉ C2  
TAUPE




VERT 2100

SABLÉ C2  
KAKI



AMBRE

SABLÉ C2  
DORÉ



ORDOS

SABLÉ C2  
CUIVRÉ

Les couleurs sont représentées à titre d'indication (couleurs non contractuelles).  
Autres teintes RAL sur demande.

## Le laquage

LA TECHNOLOGIE  
DE LA PEINTURE  
EN POUDRE

Les peintures en poudre sont des revêtements sans solvant composés de différents pigments, résines et additifs spéciaux.

Elles répondent aux exigences les plus ardues et peuvent s'adapter aux demandes fonctionnelles et décoratives les plus variées et leur utilisation ne provoque pas de pollution de l'air, de la terre ou des nappes phréatiques.

Le laquage se fait dans notre usine CETAL, avec zéro rejet sur site grâce à la chaîne de laquage automatisée.



## Exigez les labels

LE LABEL  
QUALILAQUAGE

Les profils sont thermolaqués sous "label QUALILAQUAGE", c'est-à-dire que plusieurs traitements normalisés précèdent le laquage (dégraissant, rinçages, dérochant, rinçages, conversions sans chrome et rinçage).

Ces étapes, préalables au poudrage et à la cuisson, sont une garantie irremplaçable de longévité.

LE LABEL  
QUALIMARINE

La qualité des profils, le traitement de surface renforcé, contribuent à une excellente tenue à long terme aux intempéries et à la corrosion dans toutes les conditions atmosphériques et tous les environnements.



## Exigez la classe C2

CETAL a été le premier fabricant de portails à proposer l'ensemble de ses teintes en Haute Durabilité Classe 2. La longévité de la brillance et de la teinte sont accrues et d'une résistance à toute épreuve.

## Entretien de l'aluminium thermolaqué

PRÉSERVEZ DURABLEMENT L'ESTHÉTIQUE DE VOTRE PORTAIL

- Matériau robuste, l'aluminium ne nécessite que peu d'attention. Le thermolaquage de CETAL est garanti 20 ans, la poudre Classe 2 utilisée assurant une longévité accrue à la surface de votre menuiserie.
- Un minimum d'entretien est cependant indispensable, aux fins de maintenir l'aspect de votre portail et éliminer les agressions diverses qui vont inexorablement survenir (pollution de l'air, pollen, intempéries, salissures, poussière, pollution organique) et altérer son revêtement.
- Les entretiens doivent avoir lieu à une fréquence minimum de 2 à 4 fois par an. Utiliser de l'eau additionnée d'un détergent doux. Ne pas nettoyer les surfaces lorsqu'elles sont ou ont été exposées à la chaleur.
- Retrouvez le détail de nos recommandations sur notre site [www.portail-cetal.fr/entretien-et-technique/](http://www.portail-cetal.fr/entretien-et-technique/)



Teinte du modèle présenté :  
7016 structuré C2 + 1 traverse Chêne doré C2

## Exigez la double garantie 20 ans Laquage et Fabrication

CETAL est l'héritière d'un riche passé de 70 ans de pratiques et d'innovations basées sur la connaissance du métier et une main-d'œuvre qualifiée.

Ainsi, tous nos portails bénéficient d'une double garantie de **20 ans** contre tout vice de **fabrication** ou d'accrochage de la **laque**.

**RICHE DE NOTRE PASSÉ, NOUS PENSONS ET INNOVONS LE FUTUR**

Détails sur notre site :  
[www.portail-cetal.fr](http://www.portail-cetal.fr)

# Les portails Méga

UNE GAMME INÉDITE

Un nouveau modèle décliné dans 4 variantes : nouveau design, nouvelle traverse légère et élégante de 225 mm qui confèrent un aspect épuré au portail. Occultant ou semi ajouré, c'est vous qui définissez votre intimité.

A, B, C, D...le choix de la personnalité ! Avec ou sans liserés intermédiaires de 15 mm, c'est vous qui rythmez votre ensemble. Ces liserés peuvent être, au choix :

- insérés sur toute la longueur des traverses de 225 mm,
- centrés sur la largeur du portail (avec des bouchons de finition), créant des zones ajourées de chaque côté.
- placés contre un montant, à droite ou à gauche du portail.

Autre personnalisation qui s'offre à vous : ces sympathiques profils 'liserés' peuvent être laqués à la couleur du portail, mais également dans toute autre teinte du nuancier RAL.

Ultime choix d'originalité pour portail motorisé : des montants centraux en biais !

Osez, esthétique assurée !

## SPÉCIFICITÉS TECHNIQUES



**Nouvelles élégantes traverses de 225 x 50 mm** permet de multiples designs de portails




**Montants centraux réduits de 35\*60 mm (uniquement pour portails motorisés)**

- option présentée : montants centraux de 35\*60 mm inclinés avec angle à -10° / également possible à +10°
- montants centraux de 80\*60 mm (pour portails manuels)

**Nouveau battement central design avec embout de finition**

- masque le jeu de fonctionnement entre les 2 battants
- équipé d'un joint de compression anti-bruit



**Liserés de 15 mm avec embout de finition** plusieurs insertions possibles entre les traverses (détails dans l'introduction)



**Paumelles 3 branches : UNE CRÉATION CETAL**

- constituées de 23 pièces permettant un réglage tri-dimensionnel
- possibilité d'ouverture à 180°
- sécurité assurée : indémontable portail fermé

## Les différentes compositions



Teinte du modèle présenté : 9007 structuré C2 + 1 traverse Djibouti sablé (teinte hors standard)

### Portail battant 2 vantaux

- Dimensions :
  - Hauteur maximum 2400 mm
  - Largeur maximum 7000 mm
- Serrure et gâche INOX
- Battement central avec embout de finition
- Butoir central en cupro aluminium
- Arrêts d'ouverture manuels (à crochet) ou motorisés
- Possibilité d'intégration de liserés 15 mm suivant modèles

### Portail battant 1 vantail

- Dimensions :
  - Hauteur maximum 2400 mm
  - Largeur maximum 3500 mm
- Potelet de réception 25x50 mm avec battement
- Serrure et gâche INOX
- Réception toute hauteur avec embout de finition
- Possibilité d'intégration de liserés 15 mm suivant modèles

### Portail coulissant sur rail

- Dimensions :
  - Hauteur maximum 2100 mm
  - Largeur maximum 6200 mm
- Aspect 1 vantail
- Serrure coulissant à mentonnet INOX
- Rail au sol avec butée d'ouverture
- Roulettes avec cache chasse - doigts
- Guidage supérieur
- Guide à la fermeture avec gâche et anti-soulèvement
- Possibilité d'intégration de liserés 15 mm suivant modèles

### Clôture

- Dimensions par trame :
  - Hauteur maximum 2000 mm
  - Largeur maximum 3000 mm
- Possibilité d'intégration de liserés 15 mm suivant modèles

PORTAIL PLEIN - TRAVERSES  
HORIZONTALES JOINTIVES -  
HAUTEUR ÉVOLUTIVE  
PAR PAS DE 225 MM

Son allure moderne et élégante saura  
vous séduire. Rassurant, il l'est ! Ses  
traverses pleines et épurées vous  
apporteront confiance et sécurité.



# Méga A

TENDANCE  
& ÉLÉGANT




Battant biais - Existe aussi en battant droit



Couissant, portillon et clôture  
Teinte du modèle présenté : 9005 structuré C2 + 1 traverse Chêne doré C2





Battant biais - Existe aussi en battant droit



# Méga B

DÉLICAT  
& ACCUEILLANT

PORTAIL AJOURÉ  
TRAVERSES HORIZONTALES  
AVEC VIDES - JEU MINIMUM 15 MM -  
JEU MAXIMUM 225 MM


Une identité inégalée grâce  
à ses lignes subtilement soulignées  
par un léger vide entre traverses.  
Une combinaison gagnante  
qui allie quiétude et esthétique.



Coulissant, portillon et clôture  
Teinte du modèle présenté : 5014 structuré C2







Battant biais - Existe aussi en battant droit

Coulissant, portillon et clôture  
Teinte du modèle présenté : 7016 structuré C2 + liserés Ordos sablé C2


PORTAIL PLEIN  
TRAVERSES HORIZONTALES  
AVEC INSERTIONS DE LISERÉS  
TOUTE HAUTEUR ET LARGEUR -  
HAUTEUR ÉVOLUTIVE PAR PAS DE 240 MM

C'est sans conteste un modèle  
tendance ! Quelle personnalité  
avec ses liserés qui soulignent gracieusement  
ses traverses horizontales. Harmonisés  
à la couleur du portail, ces liserés 15 mm  
peuvent être laqués à la couleur de votre choix.  
Osez la différence !


# Méga C

INTENSE  
& NOVATEUR





Coulissant, portillon et clôture  
Teinte du modèle présenté : Aqua Splash structuré C2 (teinte hors standard) + Liserés Ambre sablé C2



Battant biais - Existe aussi en battant droit



# Méga D

INSOLITE  
& SURPRENANT

PORTAIL SEMI-AJOURÉ  
TRAVERSES HORIZONTALES  
AVEC INSERTIONS DE LISERÉS CENTRÉS  
TOUTE HAUTEUR ET DEMIE LARGEUR -  
HAUTEUR ÉVOLUTIVE PAR  
PAS DE 240 MM

C'est vous qui décidez du rythme  
à donner à ce super modèle !  
A gauche, à droite ou centré, faites vous-  
mêmes le choix de la position des liserés.  
Quelle allure !

# Les portails Planétaire

12 modèles à prix unique, 12 inspirations. Nous vous proposons une évolution de ces modèles incontournables plébiscités depuis leur sortie en 2019 ! Un renouvellement de look et de décors pour ces portails à forte personnalité. De Cotillon à Flower en passant par Éclat : autant de modèles inspirés et inspirants, qui ne manqueront pas de vous séduire.

Nouveau style pour une robustesse accrue et une personnalisation plus large : une nouvelle traverse basse épurée et élégante d'une hauteur de 225 mm avec un nouveau système d'assemblage qui lui confère une résistance incomparable.

Le choix de la déclinaison ! 2 ou 3 traverses basses, c'est vous qui décidez...selon vos critères esthétiques et vos contraintes techniques, mais surtout, selon vos envies.


Faites la différence !

## SPÉCIFICITÉS TECHNIQUES



**2 ou 3 nouvelles élégantes traverses basses de 225 mm**

- assurent la rigidité du portail
- équipées d'un joint anti-bruit



**Montants centraux de 80\*60 mm avec embouts de finition Cadre sans traverse haute**

- remplissage en tôle aluminium de 4 mm d'épaisseur
- décor réalisé par :
  - découpe laser
  - emboutissage
  - gravure



**Nouveau battement central design avec embout de finition**


- masque le jeu de fonctionnement entre les 2 battants
- équipé d'un joint de compression anti-bruit



**Paumelle 3 branches : UNE CRÉATION CETAL**

- constituée de 23 pièces permettant un réglage tri-dimensionnel
- possibilité d'ouverture à 180°
- sécurité assurée : indémontable portail fermé

# Les différentes compositions



Teinte du modèle présenté : 9010 structuré C2 + 1 traverse Aquasplash sablé (teinte hors standard)

## Portail battant 2 vantaux

- Dimensions :
  - Hauteur maximum 1800 ou 2000 mm (selon variante 2/3 traverses)
  - Largeur maximum 4200 mm entre poteaux
- Hauteur minimum 1000 mm (suivant modèles à valider)
- Serrure et gâche INOX
- Battement central avec embout de finition
- Butoir central en cupro aluminium
- Arrêts d'ouverture manuels (à crochet) ou motorisés

## Portail battant 1 vantail

- Dimensions :
  - Hauteur maximum 1800 ou 2000 mm (selon variante 2/3 traverses)
  - Largeur maximum 2100 mm entre poteaux
- Potelet de réception 25x50 mm avec battement
- Serrure et gâche INOX
- Réception toute hauteur avec embout de finition

## Portail coulissant sur rail


- Dimensions :
  - Hauteur maximum 1800 ou 2000 mm (selon variante 2/3 traverses)
  - Largeur maximum 4200 mm
- Aspect 2 vantaux
- Serrure coulissant à mentonnet INOX
- Rail au sol avec butée d'ouverture
- Roulettes avec cache chasse - doigts
- Guidage supérieur
- Guide à la fermeture avec gâche et anti-soulèvement

## Clôture

- Dimensions par trame :
  - Hauteur maximum 1200 mm
  - Largeur maximum 2000 mm
- Nouveau profil traverse basse de clôture (hauteur 60 mm)
- Remplissage tôle de 4 mm avec décors (découpe laser, gravure, emboutissage et nervure)
- Montage sur poteau avec système de dilatation intégré (sur platine, à sceller...)

PORTAIL SEMI-AJOURÉ  
DÉCOUPE ASPECT GÉOMÉTRIQUE  
AVEC GRAVURE

Dynamique et fantaisiste,  
ce NOUVEAU modèle  
vous enchantera par son côté aérien.  
Subtilement ponctué  
de découpes géométriques,  
il en interpellera plus d'un !



Battant 2 traverses basses, portillon et clôture  
Teinte du modèle présenté : 9006 structuré C2

# Cotillon

AÉRIEN  
& SUBTIL



Battant 3 traverses basses





Battant 3 traverses basses



# Altitude

VALLONNÉ  
& ÉTONNANT



PORTAIL SEMI-AJOURÉ  
DÉCOUPE ASPECT MONTAGNE  
AVEC PERFORATION

Une véritable invitation  
au voyage et à la randonnée...  
Ce NOUVEAU portail est inattendu,  
original, renversant !




Battant 2 traverses basses, portillon et clôture  
Teinte du modèle présenté : Mars sablé C2





PORTAIL SEMI-AJOURÉ  
DÉCOUPE ASPECT BOTANIQUE  
AVEC GRAVURE

Tout en harmonie,  
c'est à n'en pas douter un portail  
qui interpelle par son graphisme envoûtant.  
NOUVEAU et hypnotique !



Battant 3 traverses basses




Battant 2 traverses basses, portillon et clôture  
Teinte du modèle présenté : 6009 structuré C2



# Botanik

ENVOÛTANT  
& CHARISMATIQUE





Battant 2 traverses basses, portillon et clôture  
Teinte du modèle présenté : 3004 structuré C2



Battant 3 traverses basses



# Perséïdes

STELLAIRE  
& ÉTINCELANT

PORTAIL SEMI-AJOURÉ  
DÉCOUPE ASPECT PLUIE D'ÉTOILES  
FILANTES AVEC GRAVURE

Comment ne pas être séduit  
et envouté par ce NOUVEAU modèle aux  
airs interstellaires ! Il attire, aspire  
et inspire ! Laissez-vous tenter...



PORTAIL SEMI-AJOURÉ  
DÉCOUPE « FLEUR »  
AVEC EMBOUTISSAGE « PÉTALE »


Ce modèle tient toutes  
ses promesses ! Occultant juste ce qu'il  
faut, il est joliment décliné avec des  
cascades de fleurs pour la fraîcheur.  
Et si c'était le bonheur ?

# Flower

VÉGÉTAL  
& PRINTANIER



Battant 3 traverses basses



Battant 2 traverses basses, portillon et clôtura  
Teinte du modèle présenté : Ordos sablé C2







Battant 3 traverses basses



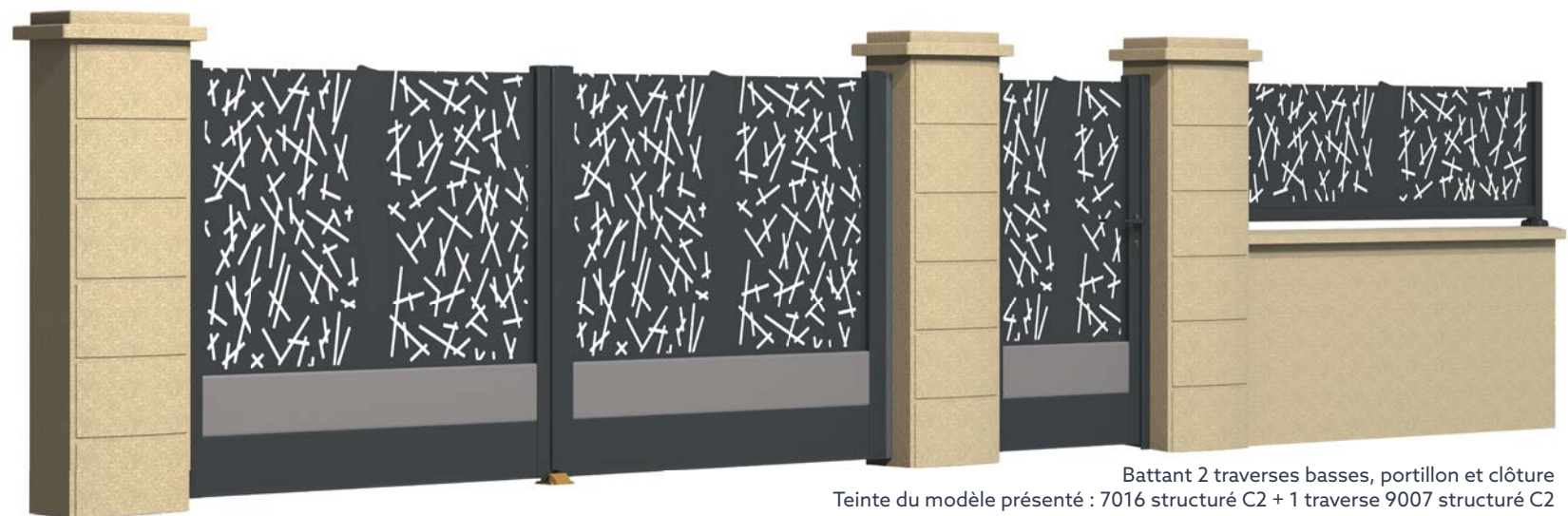
# Mikado

LUDIQUÉ  
& IMPÉRIAL



PORTAIL SEMI-AJOURÉ  
DÉCOUPE EN FORME DE MIKADO AVEC  
GRAVURE ONDULÉE

Faites le choix de l'originalité !  
Ce portail semi-ajouré aux décors  
géométriques a une allure ultra  
graphique et dynamique.  
Se démarquer ? Un jeu d'enfant !



Battant 2 traverses basses, portillon et clôture  
Teinte du modèle présenté : 7016 structuré C2 + 1 traverse 9007 structuré C2





**PORTAIL PLEIN EMBOUTISSAGE  
NERVURE EN COURBE**

Des lignes courbées,  
tel un feu d'artifice qui vient illuminer  
les vantaux et qui souligne une puissante  
traverse basse... c'est le choix d'un portail  
qui affirme une personnalité éclatante.



Battant 3 traverses basses




Battant 2 traverses basses, portillon et clôture  
Teinte du modèle présenté : 1015 structuré C2


# Coquillage

RAYONNANT  
& RASSURANT





Battant 2 traverses basses, portillon et clôture  
Teinte du modèle présenté : 7006 structuré C2



Battant 3 traverses basses

# Industriel

ESTHÉTIQUE  
& DISCRET


PORTAIL PLEIN GRAVURE  
ET EMBOUTISSAGE RIVET  
« INDUSTRIEL »

Ce modèle est volontairement tendance avec ses gravures façon plaques rivetées. Vous faites le choix d'un portail occultant résolument moderne et original, qui conserve ses attributions premières : la sécurité et la robustesse. Il en impose !



PORTAIL SEMI-AJOURÉ  
DÉCOUPE ET GRAVURE  
« ONDULATION »

Ce modèle vous propose de vibrantes  
lignes très modernes qui oscillent de part  
en part des vantaux. Vous pensez à quoi ?  
C'est un coup de cœur !



Battant 2 traverses basses, portillon et clôture  
Teinte du modèle présenté : 5014 structuré C2


# Électro

VIBRANT  
& DYNAMIQUE



Battant 3 traverses basses





Battant 3 traverses basses



# Opéra

THÉÂTRAL  
& MAJESTUEUX




PORTAIL SEMI-AJOURÉ DÉCOUPE,  
EMBOUTISSAGE ET GRAVURE  
« FERRONNERIE »

Une bien belle mise en scène !  
Après le lever de rideau,  
une symphonie de délicates découpes  
façon touche de piano rythme  
cet ensemble et vous enchantera avec  
ses notes dynamiques.



Battant 2 traverses basses, portillon et clôture  
Teinte du modèle présenté : 9005 structuré C2 + remplissage tôle Gris foncé structuré C2





Battant 3 traverses basses



Battant 2 traverses basses, portillon et clôture  
Teinte du modèle présenté : 9007 structuré C2

**PORTAIL SEMI-AJOURÉ  
DÉCOUPE « ASPECT ÉTOILE »  
AVEC GRAVURE**


Coup de projecteur sur ce modèle qui mettra en lumière votre propriété avec son jet d'étoiles qui traverse et valorise les vantaux. Quel joli tempérament !



# Faisceau

ÉPURÉ  
& RADIEUX





Battant 2 traverses basses, portillon et clôture  
Teinte du modèle présenté : Gris foncé C2 + 1 traverse Chêne doré C2



Battant 3 traverses basses

# Éclat

FRACASSANT  
& UNIQUE

PORTAIL AJOURÉ  
DÉCOUPE AVEC  
GRAVURE « ÉCLAT »

Ce portail laisse entrevoir  
votre univers via ses éclats  
graphiques qui semblent  
être en lévitation.  
Juste époustoufflant !

## La motorisation intégrée

PERFORMANCE & ESTHÉTIQUE

- Profils et accessoires conçus et développés par CETAL pour une intégration parfaite.
- Adaptée à tous les portails des gammes CETAL.
- Rapidité d'ouverture : 15 secondes pour 90° d'ouverture.

### Universalité

- S'adapte à toutes les configurations de portails battants même les plus atypiques : avec ouverture extérieure, ouverture inégale, ouverture à 180°, très faible écoinçon et ouverture sur pente 5% et 10%.

### Installation facilitée

- Pas de moteur à poser puisque celui-ci est déjà intégré dans le portail.

### Solution fiable

- Conception robuste et éprouvée portail et motorisation, fabrication française.


### Facile et confortable d'utilisation

- Solution compatible avec l'ensemble des points de commande SOMFY iO pour portails, portes de garage et alarmes.
- Batterie de secours (en option).



### PORTAILS BATTANTS Invisio io autobloquant

- La solution CETAL pour une motorisation intégrée complètement invisible.
- Compatible avec TaHoma switch.



### PORTAILS COULISSANTS Roly smart io

- Adapté à toute la gamme CETAL de portails coulissants.
- Intégré dans le poteau, il sert de guide latéral à l'ouverture.
- Laquage du poteau de 150x150 à la teinte du portail.
- Rapidité d'ouverture : 11 secondes en vitesse rapide environ pour un portail de 3000 mm.
- Robustesse : pour portail jusqu'à 350kg, 6 m de long.
- Compatible avec TaHoma switch.

www.portail-cetal.fr

## PORTAILS BATTANTS



### Axovia 3S IO

#### AVEC BUTÉE INTÉGRÉE

- Rapidité d'ouverture : 10 secondes à 90° avec un ralentisseur à l'ouverture et à la fermeture.
- Une électronique déportée io.
- Réinjection du courant en cas d'ouverture forcée du portail, activée 2 minutes après la fermeture.
- Compatible avec TaHoma switch.



### Axovia multi pro IO

#### POUR TOUTES LES CONFIGURATIONS

- Tous types d'ouvertures : ouverture sur pente, vers l'extérieur, ouverture jusqu'à 150° et cas de faible écoinçon.
- Rapidité d'ouverture : 15 secondes à 90° avec un ralentisseur à l'ouverture et à la fermeture.
- Réinjection du courant en cas d'ouverture forcée du portail, activée 2 minutes après la fermeture.
- Compatible avec TaHoma switch.



### Ixengo L 3S IO

#### AVEC VIS SANS FIN POUR LES PORTAILS DE GRANDES DIMENSIONS

- Rapidité d'ouverture : 10 à 34 secondes à 90°.
- Robustesse : pour portail jusqu'à 400 kg et 4 m de long par vantail.
- Déverrouillage manuel intérieur par clef individuelle.
- Compatible avec TaHoma switch.

## VOIR ET ENTENDRE LA VISIOPHONIE

### Visiophone V500 io

PERMET DE VISUALISER ET DE DIALOGUER AVEC LES VISITEURS ET DE LEUR OUVRIR LE PORTAIL ET LE PORTILLON (AVEC GÂCHE).



## UN LOGEMENT CONNECTÉ

### TaHoma switch

LA PREMIÈRE COMMANDE INTELLIGENTE QUI CENTRALISE ET CONNECTE LES ÉQUIPEMENTS DE LA MAISON. L'OUVERTURE OU LA FERMETURE DE VOTRE PORTAIL SE PILOTE À DISTANCE.



- **100% connecté** : Contrôlez l'ouverture et la fermeture de votre portail depuis votre smartphone, via une seule application. Connectez l'ensemble de vos équipements (porte de garage, volets roulants, lumières, chauffages..).
- **Facilité de configuration et d'utilisation**
- **Gain de temps**

## La motorisation apparente

## PORTAILS COULISSANTS



### Elixo smart IO

- Rapidité d'ouverture : 15 secondes environ pour un portail de 3000 mm.
- Robustesse : pour portail jusqu'à 300 kg et 6 m de long.
- Réinjection du courant en cas d'ouverture forcée du portail, activée 2 minutes après la fermeture.
- Compatible avec TaHoma switch.



### Elixo 3S M IO

#### POUR LES PORTAILS DE GRANDES DIMENSIONS

- Rapidité d'ouverture : 15 secondes environ pour un portail de 3000 mm.
- Robustesse : pour portail jusqu'à 600 kg et 6.2 m de long.
- Fermeture automatique paramétrable.
- Solution personnalisable, intuitive avec écrans LCD et fin de course magnétique.
- Ouverture partielle pour le passage de piétons ou cyclistes.
- Compatible avec TaHoma switch.

**Les+**  
COMPATIBLES AVEC  
TOUS LES MOTEURS





## Le poteau multifonction 180

C'est le point final à votre projet !

A la fois robuste et esthétique, les fonctionnalités de ce poteau universel de 180\*210 mm impressionnent.

Polyvalent, à sceller ou sur embase, il offre la personnalisation ultime grâce à :

- sa tôle de finition avec façade au choix : lisse ou décor motif Texture,
- ses options d'intégration de cellules, feu orange, éclairage LED de courtoisie, numéros de rue.

Enfin, il répond à toutes les configurations de motorisation.

 **WEIGERDING**  
NOTRE CHOIX, LA QUALITÉ

6 MAGASINS EN LORRAINE : LE + GRAND SHOWROOM DE L'EST

METZ AUGNY-JOUY | HAUCONCOURT | THIONVILLE | LONGWY | SAINT-AVOLD | VITRY-SUR-ORNE

DEVIS GRATUIT ET IMMÉDIAT EN MAGASIN **03 87 67 88 50** [weigerding.com](http://weigerding.com)