



Nouveautés

# PORTES D'ENTREE ALUMINIUM EXCLUSIVE

**WEIGERDING**  
notre choix, la qualité

# Bienvenu dans le monde de

## PORTES EXCLUSIV

Portes d'entrée **EXCLUSIV** jouent un certain rôle par leur forme et fonction dans la conception des immeubles d'habitation et les bâtiments commerciaux.

La porte d'entrée **EXCLUSIV** donne du caractère à votre maison - elle donne à l'entrée un "Flair" invariable. Avec cette porte vous pouvez exprimer votre goût individuel. D'un style particulier - de valeur - un symbole impressionnant de votre philosophie de vie.

Portes d'entrée **EXCLUSIV** offrent de multiples possibilités permettant les formes et fonctions les plus variées. Et même les désirs de nos clients les plus exigeants pourront être satisfaits.

Tous les matériaux utilisés dans une porte **EXCLUSIV** ont été fabriqués selon les méthodes de production les plus modernes. Les contrôles internes et externes permettent le maintien d'une grande qualité constante de fabrication et un produit final au plus haut niveau.

L'aspect de votre maison est nettement valorisé par le montage d'une porte d'entrée **EXCLUSIV** et votre maison en devient plus sécurisante.

Nous sommes persuadés que nous aurons considéré et concrétiser vos besoins individuels lors de la planification de votre porte d'entrée.

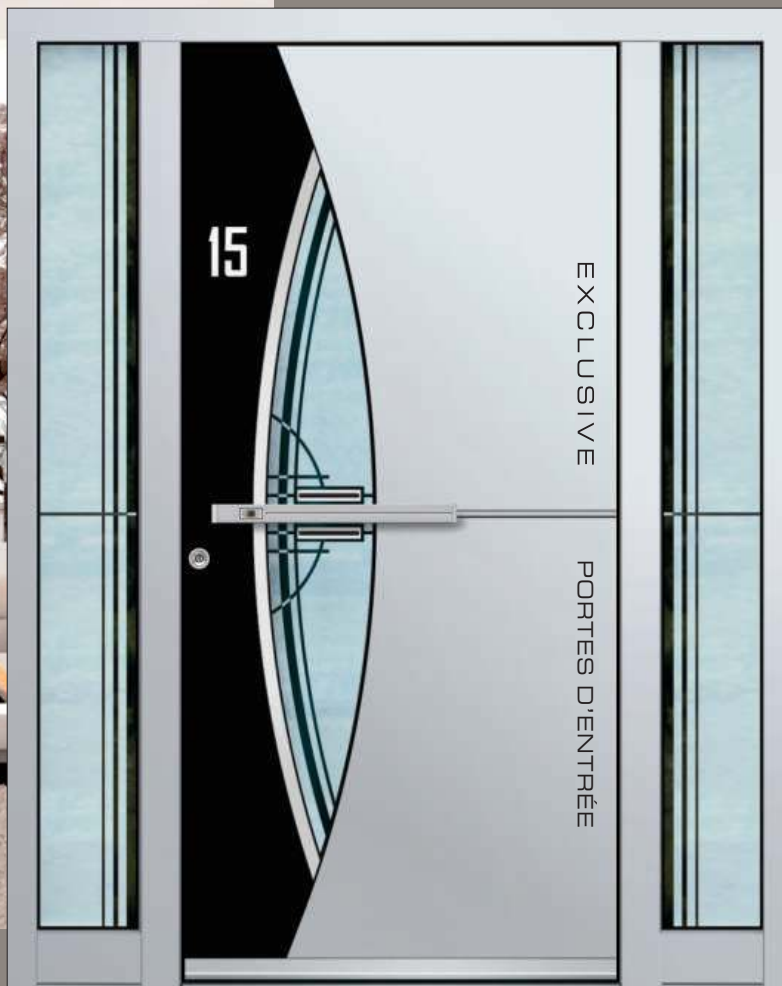
Les portes d'entrée **EXCLUSIV** offrent à leurs propriétaires les avantages suivants:

- Large palette de produits
- Réalisation des souhaits et modèles personnels
- Très haut niveau de protection calorifique et d'insonorisation
- Sécurité maximum contre les effractions
- Longue durée de vie des portes
- Peu de maintenance et d'entretien
- Grand choix de modèles et un assortiment complet d'offres



L'aluminium et l'environnement dans le secteur des fenêtres et des façades. Dans le secteur du bâtiment existe le système de circulation des matières premières. Les restes d'aluminium découpés dans les usines et les vieux composants de bâtiment démontés sont recyclables.





### AAE 1049

Décor aligné seulement sur deux faces  
 Application inox aligné sur deux faces  
 Application inox aligné seulement extérieure  
 Relief seulement extérieur

Accessoires  
 Motif sur vitrage MS 5825-WS (blanc/noir)  
 Barre de tirage extérieure ZAE 142 R  
 Plinthe décorative E-200

Couleur RAL 9016  
 Décor extérieur RAL 9011 FS  
 Numéro de la maison HE + HF  
 Partie fixe latérale ST 01 / WG / 400  
 Motif sur vitrage MS 5825/S

Option: Construction de profil AT 70

## SOMMAIRE

Spécifications techniques	4
Vue d'ensemble des modèles	10

## PORTES D'ENTRÉE

<b>AG</b> SERIE	Modèles sans ornement	12
<b>AE</b> SERIE	Modèles avec ornement en acier inoxydable	50
<b>art</b> SERIE	Modèles particuliers	60
<b>AT</b> SERIE	Modèles avec ornement en aluminium	86
<b>MT</b> SERIE	Porte de service	102

## FERRURES ET ACCESSOIRES

Vitrages	106
Couleurs	108
Ferrures	112

Des modifications techniques, fautes d'impression et de traduction sont possibles.

Les couleurs d'impression du catalogue peuvent varier avec les couleurs originales.

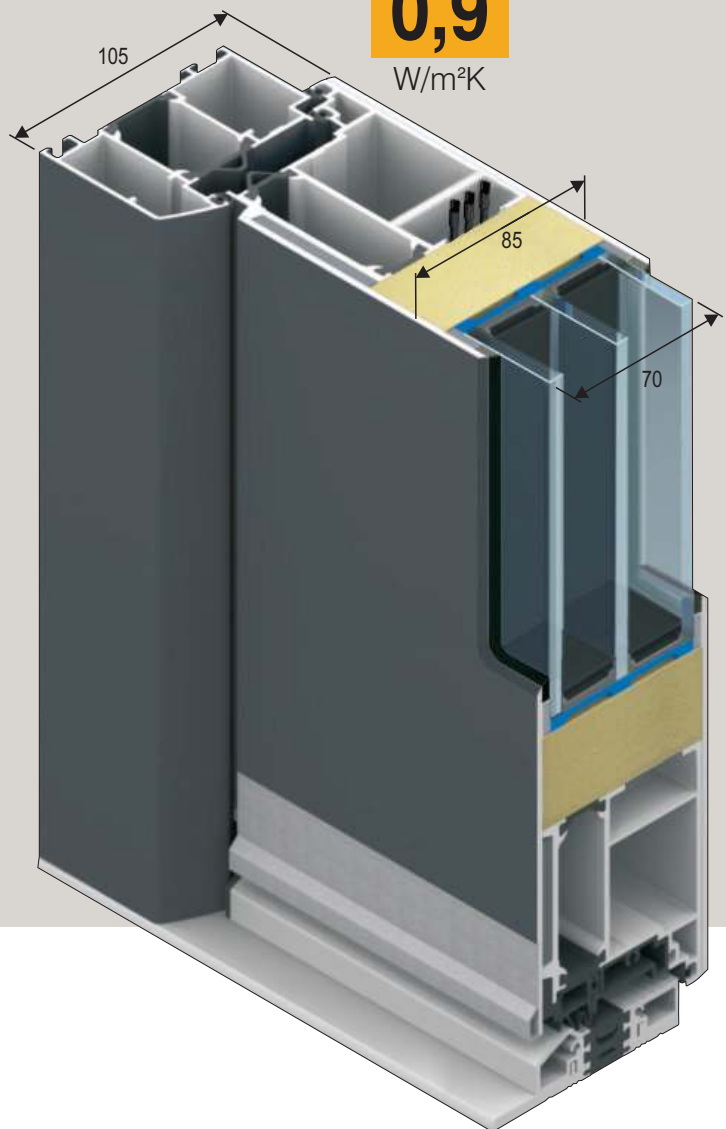
# CONSTRUCTION DE PROFILÉS ET LES INSTRUCTIONS TECHNIQUES

## EXCLUSIV

de

**0,9**

W/m<sup>2</sup>K



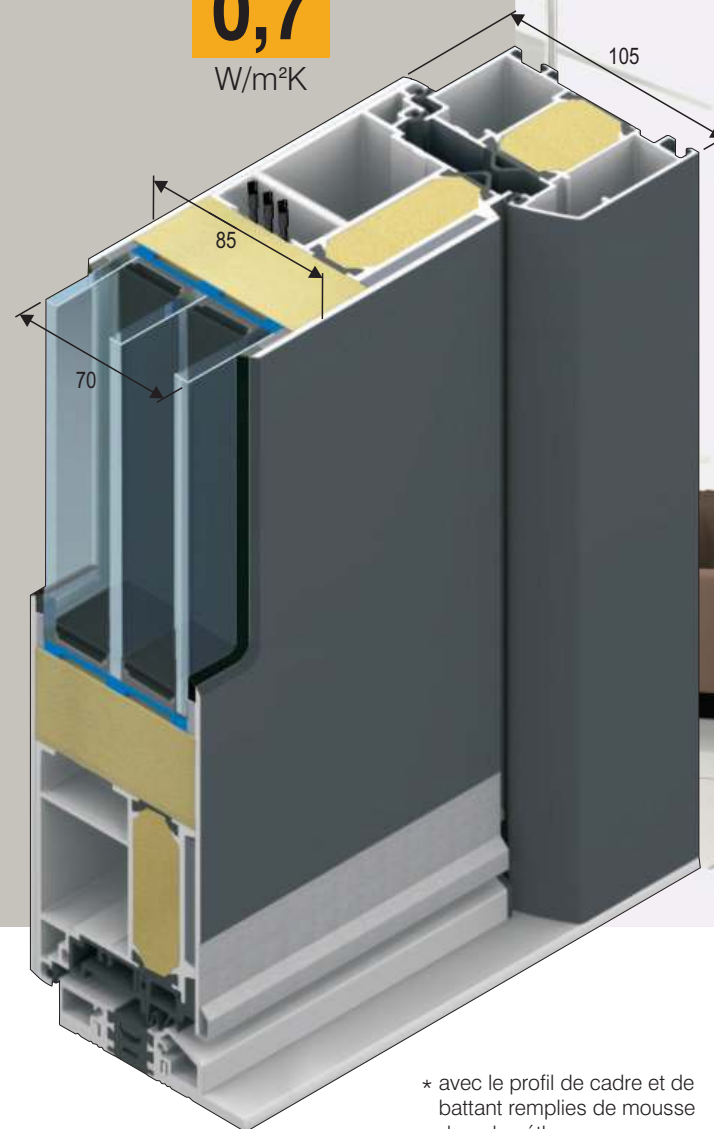
Les avantages sont dans les détails

## EXCLUSIV plus

de

**0,7**

W/m<sup>2</sup>K



### 3 NOUVEAUX JOINTS D'ÉTANCHÉITÉ

et la réalisation vulcanisées de coin

### 3 PAUMELLES RÉGLABLES

à rouleaux en trois parties

### 3 POINTS DE FERMETURE,

standard avec les crochets en acier avec une distance au canon de 45 mm et avec une plaque de fermeture continue

### 3 mm PLAQUE ALU -

à l'extérieur et l'intérieur

### avec la FERMETURE SPÉCIALE

dans l'intercalaire

### avec la réalisation brevetée et la couche et la COUCHE DE DILATATION

avec la

### la CHAMBRE SPÉCIALE

pour l'installation électrique

### RC3 GARNITURE DE SÉCURITÉ

en série certifiée selon la norme EN 1906.

La série GA 190 avec la protection de sécurité intégrée en série.

### thermique INTERROMPU EN ALU

- seuil en couleur argentée EV 1, réalisation avec le vissage invisible

### 3 VITRAGES À ISOLATION THERMIQUE

(U-valeur=0,5 W/m<sup>2</sup>K)

avec les motifs et tous les verres décoratifs

\* avec le profil de cadre et de battant remplis de mousse de polyuréthane





# CONSTRUCTION DE PROFILÉS ET LES INSTRUCTIONS TECHNIQUES

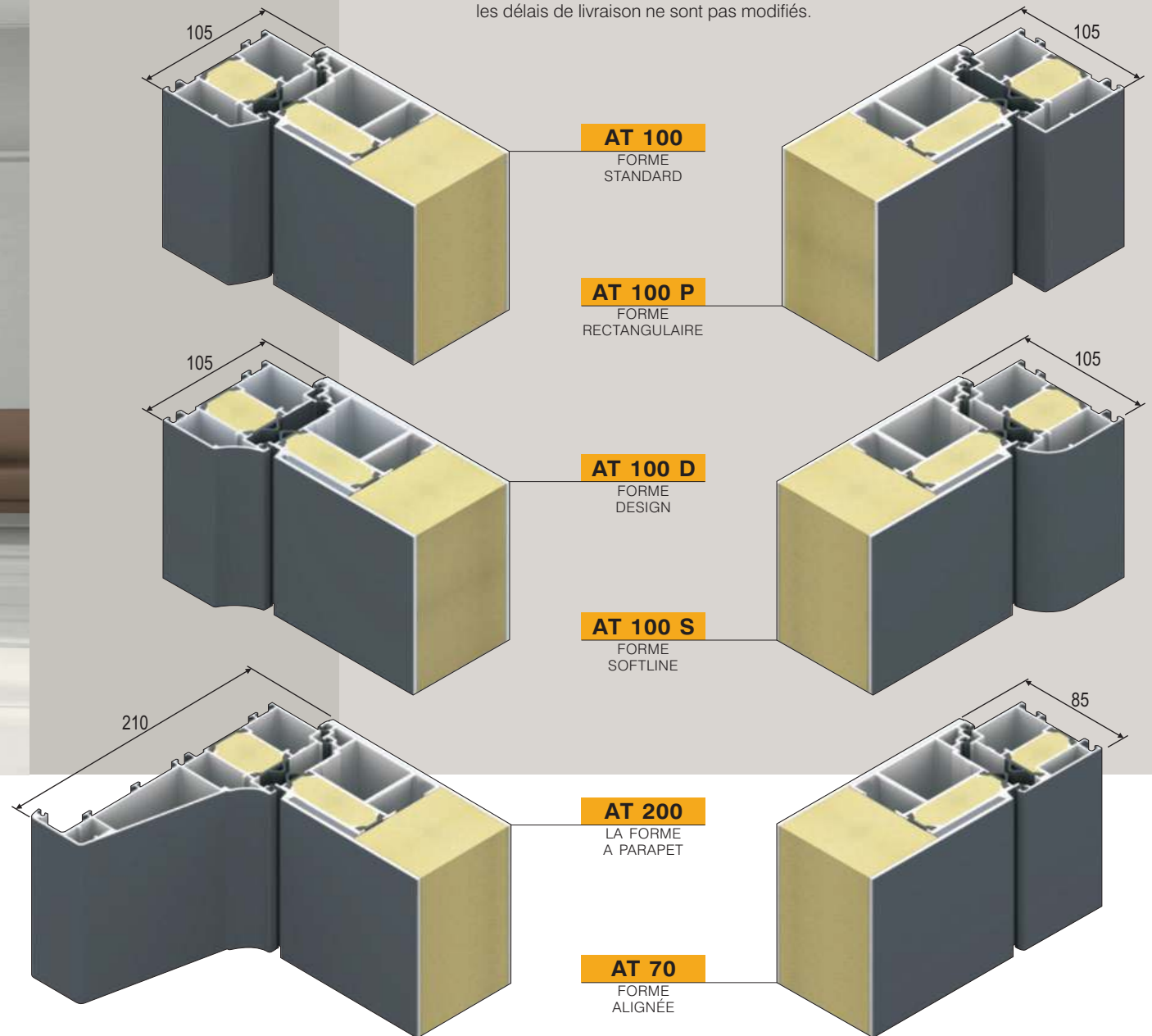
## Les avantages sont dans les détails

Standard est le Systeme Schüco AT 100.  
 Au cas où le client veut AT 70, AT 100 S, AT 100 D, AT 100 P, AT 200 (contre supplément de prix),  
 les délais de livraison ne sont pas modifiés.



ENVIRONNEMENT

L'aluminium est léger, solide, résistant à la corrosion et facile à entretenir, le matériau avec une longue durée de vie. L'aluminium est précisément malléable pour les composants de construction avec une haute densité, isolation phonique et thermique. La terre dispose de gisements inépuisables des minerais bauxite à partir duquel on produit l'aluminium. L'énergie nécessaire à la production d'aluminium se produit dans plus de 60 %, dans le monde entier, à l'aide de la puissance de l'eau renouvelable et écologique. Ancien aluminium est recyclé et le processus de recyclage conserve ses caractéristique de qualité d'origine. Pendant la fonte de la vieille aluminium ne sont requis que 5 % de l'apport énergétique d'origine. Quelque 35 % de la consommation d'aluminium allemande représente aluminium recyclé. La proportion est croissante.



Les avantages sont dans les détails

### Les portes d'entrée de PROGRAMME EXCLUSIV

sont équipées standard  
Avec la fermeture trois points  
de haute qualité avec la  
cheville de sécurité  
et l'élément de fermeture en  
acier inoxydable.

Dans le cas où le client  
veut augmenter le degré  
de sécurité anti-effraction  
Peut choisir parmi les  
options supplémentaires  
dans le programme de  
ferrure.

### PÈNE DEMI - TOUR EN INOX

l'aper des avantages:  
• la fermeture silencieuse  
de serrure  
• recul léger de pene  
demi - tour  
• sans matières grasses  
sur le demi-tour

### LISTEL DE FERMETURE

Listel de fermeture en inox  
garantit une sécurité accrue.  
Réglable sur la hauteur de  
la porte ( $\pm 2$  mm), assure  
une sécurité accrue et une  
utilisation confortable.

Listel de fermeture est  
standard et intégrée dans  
toutes les fermetures.



Les portes avec le panneau recouvrant  
sur deux faces  
épaisseur de 85mm

**3** NOUVEAUX JOINTS D'ÉTANCHÉITÉ  
et la réalisation vulcanisées  
de coin

**3** PAUMELLES RÉGLABLES  
à rouleaux en trois parties

**3** POINTS DE FERMETURE,  
standard avec les crochets en acier avec  
une distance au canon de 45 mm et  
avec une plaque de fermeture continue

**3** mm PLAQUE ALU -  
à l'extérieur et l'intérieur

avec la  
FERMETURE SPÉCIALE  
dans l'intercalaire

avec la réalisation brevetée et la couche  
et la  
COUCHE DE DILATATION

avec  
la CHAMBRE SPÉCIALE  
pour l'installation électrique

**RC3** GARNITURE DE SÉCURITÉ  
en série certifiée selon  
la norme EN 1906.

La série GA 190 avec la protection  
de sécurité intégrée en série.

thermique  
INTERROMPU EN ALU  
- seuil en couleur argentée EV 1,  
réalisation avec le vissage invisible

**3** VITRAGES À ISOLATION THERMIQUE  
(U-valeur=0,5 W/m<sup>2</sup>K)  
avec les motifs  
et tous les verres décoratifs





# PORTES EXCLUSIV

## Indice technique



### GARNITURE EN INOX POLIE EN SÉRIE

Extérieur: bouton / intérieur: poignée

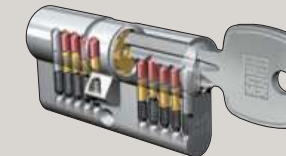
Garniture sur plaque longue polie **RC3 certifiée** selon la norme EN 1906. Avec la protection de sécurité intégrée en série.



### 3-PAUMELLES RÉGLABLES EN TROIS PARTIES

Standard, toutes les portes sont équipées de trois paumelles réglables en trois parties.

Les trois paumelles sont livrables en blanc, noir, EV1 ou en acier inoxydable.



### CYLINDRE STANDARD

K 20  
Cylindre profilé standard avec 6 clés

### FERMETURE STANDARD

La serrure BT3 E va toujours ensemble avec une listel de fermeture en acier inoxydable réglable continue sur toute la hauteur de la porte ( $\pm 2$  mm), assurant une sécurité accrue et une utilisation confortable.



# ET

## PORTES EXCLUSIV

### Stabilité de la porte

L'influence des conditions climatiques sur les portes d'entrée aluminium en hiver et en été provoque un


#### CHOC THERMIQUE

pouvant déformer le battant de la porte occasionnant des difficultés lors de la fermeture ou ouverture de la porte. Pour palier à ce problème nous avons un battant breveté avec


#### UNE CLOISON DE DILATATION

permettant ainsi d'agrandir la rupture pont thermique. Cette cloison supplémentaire entre l'ouvrant et le dormant, permet d'assurer aux portes EXCLUSIV une meilleure étanchéité et rigidité entre le dormant et l'ouvrant. Grâce à ce procédé, nous pouvons vous garantir une fonctionnalité de votre porte d'entrée même par températures extrêmes.

#### L'ÉTÉ



#### L'HIVER



#### AGE 1093

Relief seulement sur deux faces

Accessoires  
Motif sur vitrage MS 5864 +  
Numéro de la maison HFG  
Barre de tirage  
extérieure ZAE 76 ML  
Plinthe décorative E-200  
Couleur RAL 8001 mat

**M**

Max. hauteur de la porte  
da 2000 à 2250



Vitrage standard: 1500/1600 mm  
3 x charnières  
Fermeture standard

**L**

Max. hauteur de la porte  
da 2251 à 2500



Vitrage plus grand: 1700/1800 mm  
3 x charnières  
Serrure rallongée



# PORTES EXCLUSIV

## Grandeur de la porte

## Imposte cachée

**XXL** Fonctionnalité  
da 2700 à 3200

**XL** Max. hauteur de la porte  
da 2501 à 2700



Vitrage plus grand: 1900/2000 mm  
4x charnières

La serrure rallongée  
avec l'élément de fermeture  
supplémentaire (crochet)



Les portes de grande hauteur, de 2700 mm à 3200 mm, peuvent être conçues de façon élégante avec l'installation d'une imposte cachée fixe (avec démontage possible en cas de besoin). L'imposte cachée ayant la même conception que le ventail de base, elle donne à la porte d'entrée l'aspect très moderne d'une porte de grande hauteur. Les portes à imposte cachée offrent des solutions adaptées aux ouvertures hautes ainsi que l'accès et le déplacement facile du ventail. L'imposte cachée est réalisable pratiquement pour tous les modèles de portes. Une rainure horizontale de 5 mm de largeur et située entre le ventail de la porte et l'imposte cachée admirablement intégrée fonctionne de façon imperceptible comme une rainure profilée dans la porte.



La construction moderne exige de plus en plus les portes de dimensions extraordinaires, dont la stabilité est d'une haute importance.

Le programme de porte d'entrée Exclusiv avec les solutions techniques uniques assure une bonne fonctionnalité même à une hauteur de 2251 mm à 2700 mm et une largeur jusqu'à 1260 mm.

### XL FORM

Les XL dimensions de porte ont l'équipement supplémentaire (contre supplément de prix) qui contient la 4<sup>ème</sup> paumelle, la fermeture prolongée avec la cheville et le renforcement en acier inoxydable.

### AGE 1039

Applications inox alignées  
seulement extérieures  
Relief seulement intérieur

Accessoires  
Barre de tirage  
extérieure ZAE 110 AF (RAL 9011 FS)

Couleur 70 784 FS  
Panneau extérieur  
Numéro DD 402 - Rouille  
de la maison HE + HF

Les réalisations de

#### PROGRAMME EXCLUSIV

ous les modèles de programme EXCLUSIV sont livrables dans les réalisations différentes avec les parties latérales et les impostes quelque soit le sens d'ouverture (gauche ou droit).

#### L'OUVERTURE DE PORTE

Les réalisations différentes de porte selon le catalogue sont livrables avec les dimensions maximales de 2500 mm X 2700 mm.

Pour les dimensions plus grandes, l'assemblage d'élément est possible, dont les deux ou plusieurs sont assemblés les uns aux autres, le matériau de couplage (clips / joint d'étanchéité) y est inclus (contre supplément).

#### AGE 1048

Applications inox alignées  
seulement extérieures  
Relief seulement intérieur

Accessoires  
Barre de tirage extérieure ZAE 110 AF (RAL 9011 FS)  
Plinthe décorative E-200

Couleur S 21  
Numéro de la maison HF  
Partie fixe latérale ST 01 / WG / 400  
Motif sur vitrage MS 5822/S + Numéro de la maison HFG

Option: Diodes LED LD 02-blanc  
Construction de profil AT 70

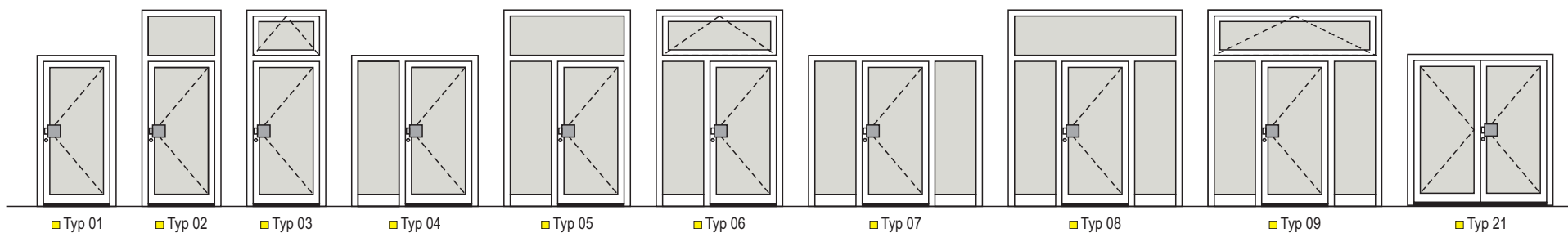
**DIN GAUCHE -  
vers l'intérieur**



**DIN DROITE -  
vers l'intérieur**



#### Types d'ouverture - Vue de l'extérieur





# PORTES EXCLUSIV

## Modification

Comprend plus de 220 modèles de base de tous les types. Le client a le choix de modifier le modèle avec une petite ou une grande

### MODIFICATION

pour obtenir son propre produit unique souhaité.

Dans le cas où le client, malgré une large gamme de modèles, ne trouve pas son modèle préféré, notre

### STUDIO EXCLUSIV

offre la possibilité de personnaliser le modèle selon le croquis de client.

Dans ce cas un schéma détaillé de la réalisation est exigé.

En tenant compte une sécurité maximale, perfection thermique, acoustique et perfection esthétique du produit.

Un grand choix de verres fonctionels et décoratifs fabriqués dans notre production selon les critères de qualité RAL sont livrables.

Livrables aussi les fermetures de différentes degrés de sécurité, différentes fermetures automatiques et les fermetures automatiques avec la commande à distance.

Une large gamme de barres extérieures et de grilles de différents matériaux pour la réalisation optimale et complète de votre porte en aluminium.

Une large gamme de

### RENZ

boîte aux lettres intégrées dans la porte ou autonome.

**AAE 1594**  
modifié selon le dessin de client



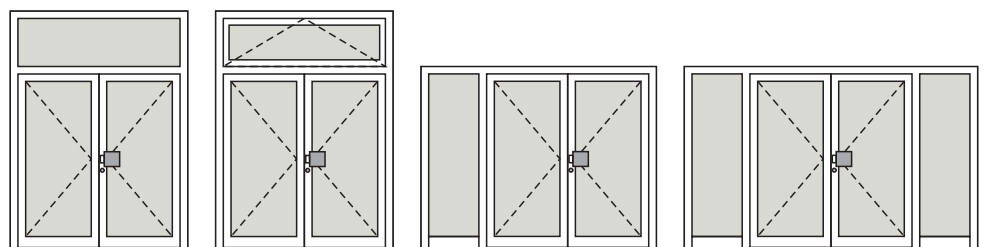
**AAE 1594**  
standard modèle



### AAE 1594

Décor aligné seulement extérieur  
Relief sur deux faces

Accessoires	S 21
Motif sur vitrage	MS 5770
Barre de tirage ext.	GA 190 S P
Plinthe décorative	E-200
Couleur	S 21
Décor extérieur	RAL 9011 FS
Numéro de la maison	HE + HF
Judas	BT 19 E
Partie fixe latérale	ST 01 / WG / 400
Motif sur vitrage	MS 5770/S



■ Typ 22

■ Typ 23

■ Typ 41

■ Typ 51

# AG SERIE

Diverses séries de modèles pour divers goûts en matière de design

## Serie AG - sans ornement.

Elle se distingue par des surfaces lisses, et des lignes épurées et simples.

Les formes de base de ces modèles sont simples, assorties et sans accessoires inutiles, ce qui garantit la modernité intemporelle des modèles.

La conception de cette série met l'accent sur la qualité des finitions, la qualité des matériaux utilisés et la perfection technologique. Le contrôle précis tout au long du processus technologique de production et le contrôle final de la **PORTE D'ENTRÉE EXCLUSIV** garantissent une très longue durée de vie avec un entretien minimal.

Vous pouvez ajouter votre propre note conceptuelle à tous les modèles de la série AG et créer un modèle tout à fait unique de votre porte d'entrée **EXCLUSIV** avec quelques modifications plus ou moins importantes.

### AGE 1030

Accessoires  
Barre de tirage extérieure ZAE 110 AF (RAL 9011 FS)  
Plinthe décorative E-200

Couleur HD 211 - Pin montagne  
Partie fixe latérale ST 01 / WG / 400  
Motif sur vitrage MS 5462/S +  
Numéro de la maison HFG



Option:  
**BARRE DE TIRAGE**  
avec empreinte digitale  
et judas



# PORTES EXCLUSIV



Option:  
**BT 512**  
 2 relais  
**EMPREINTE DIGITALE**  
 avec 1000 enregistrements

Genius système est une fermeture spéciale avec unité de contrôle intégrée et un moteur à commande électronique pour le verrouillage et déverrouillage automatique.



**AGE 1044**  
 Vue de l'intérieur  
 Couleur intérieure - 70 784 FS



**AGE 1044**  
 Relief seulement extérieur

Accessoires  
 Barre de tirage extérieure GA 190 S P  
 Plinthe décorative E-200

Couleur 70 784 FS  
 Numéro de la maison HE + HF  
 Judas BT 19 E  
 Partie fixe latérale ST 01 / WG / 400  
 Motif sur vitrage MS 5262/S

Option: Empreinte digitale



**AGE 1038**  
 Applications inox alignées seulement extérieures

Accessoires  
 Barre de tirage extérieure ZAE 110 TF (RAL 7022 FS)

Couleur RAL 7022 FS  
 Panneau extérieur DD 402 - Rouille  
 Numéro de la maison HE + HF  
 Partie fixe latérale ST 01 / WG / 400  
 Motif sur vitrage MS 5771/S

Option: Construction de profil AT 70

## PORTES EXCLUSIV

AVEC LE PANNEAU RECOUVRANT À DEUX FACES  
SANS ORNEMENT

**BT 19 E** - Le judas électronique - partie interne



partie externe



### AGE 1041

Applications inox alignées  
seulement extérieures

Accessoires  
Barre de tirage extérieure ZAE 76 ML  
Plinthe décorative E-200

Couleur 70 784 FS  
Heurtoir BT 107  
Numéro de la maison HE  
Partie fixe latérale ST 01 / WG 400  
Motif sur vitrage MS 5241/S

### AGE 1064

Décor aligné seulement  
extérieur

Accessoires  
Barre de tirage  
extérieure ZAE 72  
Plinthe décorative E-200

Couleur RAL 7022 FS  
Panneau extérieur DD 415 - Split chêne clair  
Décor extérieur RAL 7022 FS  
Numéro de la maison HE  
Judas BT 19 E  
Partie fixe latérale ST 01 / WG / 400  
Motif sur vitrage MS 5772/S

### GA 190 S P

Garniture de sécurité  
certifiée  
selon la norme EN 1906,  
adapté pour

**RC3**

# PORTES EXCLUSIV



Option:  
**BARRE DE TIRAGE**  
 avec  
 2 relais  
**EMPREINTE DIGITALE**  
 avec 1000 enregistrements



**AGE 1048**  
 Vue de l'intérieur - 3 mm relief  
 Couleur intérieure - S 21



**AGE 1048**  
 Applications inox alignées seulement  
 extérieures  
 Relief seulement intérieur

Accessoires  
 Barre de tirage extérieure ZAE 110 AF (RAL 9011 FS)  
 Plinthe décorative E-200

Couleur S 21  
 Numéro de la maison HF  
 Partie fixe latérale ST 01 / WG / 400  
 Motif sur vitrage MS 5822/S + Numéro de la maison HFG

Option: Diodes LED LD 02-blanc  
 Construction de profil AT 70



**AGE 1056**  
 Décor aligné seulement extérieur  
 Applications inox alignées seulement  
 extérieures  
 Relief seulement intérieur

Accessoires  
 Barre de tirage extérieure ZAE 76 ML  
 Plinthe décorative E-200

Couleur RAL 7022 FS  
 Panneau extérieur DD 402 - Rouille  
 Décor extérieur RAL 7022 FS  
 Partie fixe latérale ST 01 / WG / 400  
 Motif sur vitrage MS 5774/S

Option: Diodes LED LD 02-blanc  
 Construction de profil AT 70



**BT 19 E** - Le judas électronique - partie interne



### FONCTION:

Il est conçu pour vous permettre une vue parfaite de votre entrée grâce à sa caméra et LCD moniteur par l'appui sur le bouton marche.

**DD 415** - Split chêne clair

Réalisations possibles uniquement avec les panneaux lisses.



**DD 416** - Split chêne sombre

Réalisations possibles uniquement avec les panneaux lisses.

### AGE 1030

Accessoires  
Barre de tirage  
extérieure ZAE 110 AF (RAL 9011 FS)

Couleur RAL 7022 FS  
Panneau extérieur DD 415 - Split chêne clair  
Partie fixe latérale ST 01 / WG / 400  
Motif sur vitrage MS 5907/S +  
Numéro de la maison HFG



● Barre de tirage **ZAE 110**  
avec enfoncement  
Standard anodisé

Options (supplément de prix)

- Couleur comme la porte
- Autres couleurs
- L' éclairage
- Empreinte digitale
- Le judas électronique



### AAE 1575

Relief seulement extérieur

Accessoires  
Barre de tirage extérieure ZAE 110 AF (RAL 9011 FS)

Couleur 70 784 FS  
Numéro de la maison HE  
Partie fixe latérale ST 01 / WG / 400  
Motif sur vitrage MS 5528/S

Option: Diodes LED LD 02-blanc  
Construction de profil AT 70

# PORTES EXCLUSIV

Option:  
**BARRE DE TIRAGE**  
 avec  
 2 relais  
**EMPREINTE DIGITALE**  
 avec 1000 enregistrements



## AGE 1046

Décor aligné seulement extérieur  
 Application inox alignées seulement  
 extérieure  
 Relief seulement extérieur

Accessoires  
 Barre de tirage extérieure ZAE 141 R  
 Plinthe décorative E-200

Couleur 70 784 FS  
 Décor extérieur RAL 9011 FS  
 Judas BT 19 E  
 Numéro de la maison HE  
 Partie fixe latérale ST 01 / WG / 400  
 Motif sur vitrage MS 5265/S



## AGE 1039

Applications inox alignées seulement  
 extérieures  
 Relief seulement intérieur

Accessoires  
 Barre de tirage extérieure ZAE 110 AF (RAL 9011 FS)

Couleur RAL 7022 FS  
 Panneau extérieur DD 402 - Rouille  
 Numéro de la maison HE + HF  
 Partie fixe latérale ST 01 / WG / 400  
 Motif sur vitrage MS 5547/S

Option: Construction de profil AT 70



## AGE 1068

Décor aligné seulement extérieur  
 Applications inox alignées seulement  
 extérieures  
 Relief seulement intérieur

Accessoires  
 Barre de tirage extérieure ZAE 141 R

Couleur RAL 7022 FS  
 Panneau extérieur DD 402 - Rouille  
 Décor extérieur RAL 7022 FS  
 Numéro de la maison HE + HF  
 Judas BT 19 E

Option: Construction de profil AT 70



**BT 19 E** - Le judas électronique - partie interne



partie externe



### FONCTION:

Il est conçu pour vous permettre une vue parfaite de votre entrée grâce à sa caméra et LCD moniteur par l'appui sur le bouton marche.

### AVANTAGE:

- plus de sécurité pour les résidents - on ne peut pas voir de l'extérieur, si quelqu'un se trouve à l'intérieur.
- l'image excellente à l'écran
- la visualisation améliorée la nuit par la haute sensibilité de caméra
- visualisation possible de plusieurs personnes sur moniteur en même temps
- l'utilisation simplifiée pour les enfants et les personnes âgées

### MODE D'EMPLOI:

Avec l'appui sur le bouton le judas s'active pour 10 secondes.  
Si l'indicateur lumineux s'allume les piles doivent être remplacées.

### AGE 1085

Décor aligné seulement extérieur  
Relief seulement intérieur

Accessoires  
Barre de tirage  
extérieure ZAE 107 M TF  
Plinthe décorative E-200

Couleur RAL 7022 FS  
Décor extérieur DD 416 - Split chêne sombre  
Numéro de la maison HE + HF  
Partie fixe latérale ST 01 / WG / 400  
Motif sur vitrage MS 5775/S



- Poignée concave **ZAE 107 M**  
Standard anodisé /  
sans l'éclairage

Options (supplément de prix)  
- Couleur comme la porte  
- Autres couleurs  
- L'éclairage  
- Empreinte digitale  
- Le judas électronique



### AGE 1085

Vue de l'intérieur - 3 mm relief  
Couleur intérieure - RAL 7022 FS



# PORTES EXCLUSIV



Option:  
**BARRE DE TIRAGE**  
 avec  
 2 relais  
**EMPREINTE DIGITALE**  
 avec 1000 enregistrements



**AGE 1032**  
 Vue de l'intérieur  
 Couleur intérieure - 70 784 FS



**AGE 1032**  
 Relief seulement extérieure

Accessoires  
 Barre de tirage extérieure ZAE 110 AF (RAL 9011 FS)

Couleur 70 784 FS  
 Partie fixe latérale ST 01 / WG / 400  
 Motif sur vitrage MS 5776/S +  
 Numéro de la maison HFG

Option: Diodes LED LD 02-blanc



**AGE 1061**  
 Application inox alignées seulement  
 extérieure

Accessoires  
 Barre de tirage extérieure ZAE 110 AF (RAL 9011 FS)

Couleur 70 784 FS  
 Partie fixe latérale ST 01 / WG / 400  
 Motif sur vitrage MS 5777/S +  
 Numéro de la maison HFG

Option: Diodes LED LD 02-blanc

**BT 19 E** - Le judas électronique - partie interne



partie externe



### FONCTION:

Il est conçu pour vous permettre une vue parfaite de votre entrée grâce à sa caméra et LCD moniteur par l'appui sur le bouton marche.

### AVANTAGE:

- plus de sécurité pour les résidents - on ne peut pas voir de l'extérieur, si quelqu'un se trouve à l'intérieur.
- l'image excellente à l'écran
- la visualisation améliorée la nuit par la haute sensibilité de caméra
- visualisation possible de plusieurs personnes sur moniteur en même temps
- l'utilisation simplifiée pour les enfants et les personnes âgées

### MODE D'EMPLOI:

Avec l'appui sur le bouton le judas s'active pour 10 secondes.  
Si l'indicateur lumineux s'allume les piles doivent être remplacées.

### AGE 1047

Applications inox alignées  
seulement extérieures  
Relief sur deux faces

Accessoires  
Barre de tirage extérieure ZAE 110 AF (RAL 9011 FS)  
Plinthe décorative E-200

Couleur 70 784 FS  
Partie fixe latérale ST 01 / WG / 400  
Motif sur vitrage MS 5461/S

Option: Construction de profil AT 70

222 160



● Barre de tirage **ZAE 110**  
avec enfoncement  
Standard anodisé

Options (supplément de prix)  
- Couleur comme la porte  
- Autres couleurs  
- L' éclairage  
- Empreinte digitale  
- Le judas électronique



### AGE 1047

Vue de l'intérieur  
Couleur l'intérieur - 70 784 FS

# PORTES EXCLUSIV



Option:  
**BARRE DE TIRAGE**  
 avec  
 2 relais  
**EMPREINTE DIGITALE**  
 avec 1000 enregistrements



## AGE 1086

Décor aligné seulement extérieur  
 Applications inox alignées seulement  
 extérieures

Accessoires  
 Barre de tirage extérieure ZAE 73  
 Plinthe décorative E-200

Couleur RAL 7012 mat  
 Décor extérieur HD 303 - Makassar brun  
 Numéro de la maison HE + HF



## AGE 1087

Applications inox alignées seulement  
 extérieures

Accessoires  
 Barre de tirage extérieure ZAE 110 AF (RAL 9011 FS)  
 Plinthe décorative E-200

Couleur RAL 7012 mat  
 Numéro de la maison HF  
 Partie fixe latérale ST 01 / WG / 400  
 Motif sur vitrage MS 5844/S

Option: Construction de profil AT 70



## AGE 1088

Décor aligné seulement extérieur

Accessoires  
 Barre de tirage extérieure ZAE 109 AF (RAL 9011 FS)  
 Plinthe décorative E-200

Couleur RAL 7022 FS  
 Panneau extérieur DD 415 - Split chêne clair  
 Décor extérieur RAL 7022 FS  
 Numéro de la maison HF  
 Judas BT 19 E  
 Partie fixe latérale ST 01 / WG / 400  
 Motif sur vitrage MS 5889/S

Option: Construction de profil AT 70



**BT 19 E** - Le judas électronique - partie interne



### AGE 1115

Relief sur deux faces

Accessoires  
Motif sur vitrage MS 5421  
Barre de tirage extér. ZAE 92 A  
Plinthe décorative E-200

Couleur 70 784 FS  
Numéro de la maison HE  
Judas BT 19 E  
Partie fixe latérale ST 01 / WG / 400  
Motif sur vitrage MS 5421/S

### AGE 1411

Relief sur deux faces

Accessoires  
Motif sur vitrage MS 5778 +  
Numéro de la maison HFG

Barre de tirage  
extérieure GA 190 S P

Couleur RAL 7022 FS  
Partie fixe latérale ST 01 / WG / 400  
Motif sur vitrage MS 5778/S

### GA 190 S P

Garniture de sécurité  
certifiée  
selon la norme EN 1906,  
adapté pour

**RC 3**

# PORTES EXCLUSIV



Option:  
**BARRE DE TIRAGE**  
 avec  
 2 relais  
**EMPREINTE DIGITALE**  
 avec 1000 enregistrements



## AGE 1409

Applications inox alignées seulement  
 extérieures  
 Relief sur deux faces

Accessoires  
 Motif sur vitrage MS 5823 +  
 Numéro de la maison HFG  
 Barre de tirage extérieure ZAE 72  
 Plinthe décorative E-200  
 Couleur S 21  
 Judas BT 19 E  
 Partie fixe latérale ST 01 / WG / 400  
 Motif sur vitrage MS 5823/S



## AGE 1114

Relief sur deux faces

Accessoires  
 Motif sur vitrage MS 5843  
 Grille GE 630/1  
 Barre de tirage extérieure ZAE 73  
 Plinthe décorative E-200  
 Couleur RAL 7022 FS  
 Partie fixe latérale ST 01 / WG / 400  
 Motif sur vitrage MS 5843/S



## AGE 1111

Accessoires  
 Motif sur vitrage MS 5824 +  
 Numéro de la maison HFG  
 Barre de tirage extérieure GA 190 S P  
 Plinthe décorative E-200  
 Couleur RAL 7012 mat

**BT 19 E** - Le judas électronique - partie interne



partie externe



### FONCTION:

Il est conçu pour vous permettre une vue parfaite de votre entrée grâce à sa caméra et LCD moniteur par l'appui sur le bouton marche.

### AVANTAGE:

- plus de sécurité pour les résidents - on ne peut pas voir de l'extérieur, si quelqu'un se trouve à l'intérieur.
- l'image excellente à l'écran
- la visualisation améliorée la nuit par la haute sensibilité de caméra
- visualisation possible de plusieurs personnes sur moniteur en même temps
- l'utilisation simplifiée pour les enfants et les personnes âgées

### MODE D'EMPLOI:

Avec l'appui sur le bouton le judas s'active pour 10 secondes.  
Si l'indicateur lumineux s'allume les piles doivent être remplacées.

### AGE 1097

Accessoires  
Motif sur vitrage MS 5781 +  
Numéro de la maison HFG  
Barre de tirage extérieure ZAE 107 M  
Plinthe décorative E-200

Couleur RAL 7012 mat  
Partie fixe latérale ST 01 / WG / 400  
Motif sur vitrage MS 5781/S

Option: Construction de profil AT 70



### AGE 1097

Vue de l'intérieur  
Couleur intérieure - RAL 7012 mat

- Poignée concave **ZAE 107 M**  
Standard anodisé /  
sans l'éclairage

Options (supplément de prix)  
- Couleur comme la porte  
- Autres couleurs  
- L'éclairage  
- Empreinte digitale  
- Le judas électronique



# PORTES EXCLUSIV



Option:  
**BARRE DE TIRAGE**  
 avec  
 2 relais  
**EMPREINTE DIGITALE**  
 avec 1000 enregistrements



## AGE 1098

Relief sur deux faces

Accessoires MS 5827 +  
 Motif sur vitrage Numéro de la maison HFG  
 Barre de tirage extérieure GA 190 S P  
 Plinthe décorative E-200

Couleur RAL 7022 FS



## AGE 1579

Décor aligné seulement extérieur  
 Relief seulement intérieur

Accessoires MS 5826 +  
 Motif sur vitrage Numéro de la maison HFG  
 Barre de tirage extérieure ZAE 76 ML  
 Plinthe décorative E-200

Couleur S 21  
 Décor extérieur RAL 9011 FS  
 Partie fixe latérale ST 01 / WG / 400  
 Motif sur vitrage MS 5826/S



## AGE 1090

Relief sur deux faces

Accessoires MS 4839  
 Motif sur vitrage ZAE 72  
 Barre de tirage extérieure E-200  
 Plinthe décorative

Couleur RAL 7012 mat  
 Numéro de la maison HE  
 Partie fixe latérale ST 01 / WG / 400  
 Motif sur vitrage MS 4839/S

Option: Construction de profil AT 70

## PORTES EXCLUSIV

AVEC LE PANNEAU RECOUVRANT À DEUX FACES  
SANS ORNEMENT

**ZRE 46** - la rosette de sécurité  
inox, alignée extérieur



### AGE 1181

Applications inox alignées  
seulement extérieures  
Relief seulement intérieure

Accessoires  
Motif sur vitrage MS 4912  
Barre de tirage extérieure ZAE 72  
Plinthe décorative E-200

Couleur 70 784 FS  
Judas BT 19 E  
Numéro de la maison HE  
Partie fixe latérale ST 01 / WG / 400  
Motif sur vitrage MS 4912/S

Option: Diodes LED LD 02-blanc

### AGE 1182

Applications inox alignées  
seulement extérieures  
Relief seulement intérieure

Accessoires  
Motif sur vitrage MS 5423 +  
Numéro de la maison HFG  
Barre de tirage  
extérieure ZAE 72  
Plinthe décorative E-200

Couleur RAL 7022 FS  
Partie fixe latérale ST 01 / WG / 400  
Motif sur vitrage MS 5423/S

Option: Diodes LED LD 02-blanc

### GA 190 S P

Garniture de sécurité  
certifiée  
selon la norme EN 1906,  
adapté pour

**RC 3**

# PORTES EXCLUSIV



**AGE 1143**  
 Vue de l'intérieur - 3 mm relief  
 Couleur intérieure - RAL 7022 FS



Option:  
**BARRE DE TIRAGE**  
 avec 2 relais  
**EMPREINTE DIGITALE**  
 avec 1000 enregistrements



**AGE 1143**  
 Applications inox alignées seulement  
 extérieures  
 Relief sur deux faces

Accessoires  
 Motif sur vitrage MS 5375 +  
 Numéro de la maison HFG  
 Barre de tirage extérieure ZAE 73  
 Plinthe décorative E-200

Couleur RAL 7022 FS  
 Partie fixe latérale ST 01 / WG / 400  
 Motif sur vitrage MS 5375/S

Option: Construction de profil AT 70



Option:  
 Application inox peut être laquée  
 en couleur RAL

**AGE 1178**  
 Décor aligné seulement extérieur  
 Application inox aligné seulement  
 extérieure  
 Relief seulement intérieur

Accessoires  
 Motif sur vitrage MS 5782 +  
 Numéro de la maison HFG  
 Barre de tirage extérieure ZAE 141 R

Couleur RAL 3004 mat  
 Décor extérieur RAL 9011 FS  
 Partie fixe latérale ST 01 / WG / 400  
 Motif sur vitrage MS 5782/S

Option: Construction de profil AT 70



**BT 19 E** - Le judas électronique - partie interne



partie externe



### FONCTION:

Il est conçu pour vous permettre une vue parfaite de votre entrée grâce à sa caméra et LCD moniteur par l'appui sur le bouton marche.

### AVANTAGE:

- plus de sécurité pour les résidents - on ne peut pas voir de l'extérieur, si quelqu'un se trouve à l'intérieur.
- l'image excellente à l'écran
- la visualisation améliorée la nuit par la haute sensibilité de caméra
- visualisation possible de plusieurs personnes sur moniteur en même temps
- l'utilisation simplifiée pour les enfants et les personnes âgées

### MODE D'EMPLOI:

Avec l'appui sur le bouton le judas s'active pour 10 secondes.  
Si l'indicateur lumineux s'allume les piles doivent être remplacées.

### AGE 1130

Applications inox alignées  
seulement extérieures  
Relief sur deux faces

Accessoires  
Motif sur vitrage MS 5267  
Barre de tirage extérieure ZAE 72  
Plinthe décorative E-200

Couleur RAL 7012 mat  
Judas BT 19 E  
Numéro de la maison HE  
Partie fixe latérale ST 01 / WG / 400  
Motif sur vitrage MS 5267/S

Option: Diodes LED LD 02-blanc



**AGE 1130**  
Vue de l'intérieur - 3 mm relief  
Couleur intérieure - RAL 7012 mat



**GA 190 S P**  
Garniture de sécurité  
certifiée selon la norme EN 1906,  
adapté pour

**RC 3**

# PORTES EXCLUSIV



Option:  
**BT 512**  
2 relais  
**EMPREINTE DIGITALE**  
avec 1000 enregistrements

Genius système est une fermeture spéciale avec unité de contrôle intégrée et un moteur à commande électronique pour le verrouillage et déverrouillage automatique.

Décor alignée extérieur



## AGE 1104

Relief sur deux faces

Accessoires  
Motif sur vitrage MS 5483  
Barre de tirage extérieure GA 190 S P  
Plinthe décorative E-200

Couleur RAL 7012 mat  
Numéro de la maison HE

Option: Empreinte digitale



## AGE 1146

Décor aligné seulement extérieur  
Applications inox alignées seulement extérieures  
Relief seulement intérieur

Accessoires  
Motif sur vitrage MS 5779  
Barre de tirage extérieure ZAE 141 R  
Plinthe décorative E-200

Couleur RAL 7012 mat  
Décor extérieur RAL 9011 FS  
Numéro de la maison HE + HF  
Judas BT 19 E  
Partie fixe latérale ST 01 / WG / 400  
Motif sur vitrage MS 5779/S



## AGE 1578

Décor aligné seulement extérieur  
Applications inox alignées seulement extérieures  
Relief seulement intérieur

Accessoires  
Motif sur vitrage MS 5780  
Barre de tirage extérieure ZAE 141 R  
Plinthe décorative E-200

Couleur RAL 7022 FS  
Panneau extérieur DD 402 - Rouille  
Décor extérieur RAL 7022 FS  
Numéro de la maison HE + HF  
Partie fixe latérale ST 01 / WG / 400  
Motif sur vitrage MS 5780/S

Option: Construction de profil AT 70

**BT 19 E** - Le judas électronique - partie interne



### AGE 1346

Applications inox alignées  
seulement extérieures  
Relief sur deux faces

Accessoires  
Motif sur vitrage MS 5403  
Barre de tirage  
extérieure ZAE 72  
Plinthe décorative E-200

Couleur RAL 7012 mat  
Judas BT 19 E  
Numéro de la maison HE  
Partie fixe latérale ST 01 / WG / 400  
Motif sur vitrage MS 5403/S

### AGE 1339

Décor aligné seulement extérieur  
Applications inox alignées  
seulement extérieures  
Relief seulement intérieur

Accessoires  
Motif sur vitrage MS 5404  
Barre de tirage  
extérieure ZAE 141 R  
Plinthe décorative E-200

Couleur RAL 7012 mat  
Décor extérieur RAL 9011 FS  
Numéro de la maison HE  
Partie fixe latérale ST 01 / WG / 400  
Motif sur vitrage MS 5404/S

Option: Diodes LED LD 02-blanc

### GA 192 P

demi - garniture inox polie  
en combinaison avec la  
barre de tirage extérieure.  
En option livrable aussi en  
finition matt ou gold, sans  
supplément.





**AGE 1373**  
 Vue de l'intérieur - 3 mm relief  
 Couleur intérieure - RAL 7022 FS



**AGE 1373**  
 Applications inox alignées seulement extérieures  
 Relief sur deux faces

Accessoires  
 Motif sur vitrage MS 5405  
 Barre de tirage extérieure ZAE 72  
 Plinthe décorative E-200

Couleur RAL 7022 FS  
 Judas BT 19 E  
 Numéro de la maison HE + HF  
 Partie fixe latérale ST 01 / WG / 400  
 Motif sur vitrage MS 5405/S



**AGE 1351**

Accessoires  
 Motif sur vitrage MS 5406  
 Barre de tirage extérieure ZAE 72  
 Plinthe décorative E-200


Couleur RAL 7012 mat  
 Judas BT 19 E  
 Numéro de la maison HE  
 Partie fixe latérale ST 01 / WG / 400  
 Motif sur vitrage MS 5406/S



Option:  
**BT 512**  
2 relais

**EMPREINTE DIGITALE**  
avec 1000 enregistrements

Genius système est  
une fermeture spéciale  
avec unité de contrôle intégrée  
et un moteur  
à commande électronique  
pour le verrouillage et  
déverrouillage automatique.



Plinthe décorative E-200 (mat)

### AGE 1235

Accessoires  
Motif sur vitrage MS 5828  
Barre de tirage extérieure GA 190 S P  
Plinthe décorative E-200

Couleur RAL 7012 mat  
Numéro de la maison HE  
Judas BT 19 E  
Partie fixe latérale ST 01 / WG / 400  
Motif sur vitrage MS 5828/S



### AGE 1236

Accessoires  
Motif sur vitrage MS 5845  
Barre de tirage extérieure ZAE 107 M

Couleur S 21

Option: Construction de profil AT 70

# PORTES EXCLUSIV



Option:  
**BARRE DE TIRAGE**  
 avec 2 relais  
**EMPREINTE DIGITALE**  
 avec 1000 enregistrements



## AGE 1230

Relief sur deux faces

Accessoires  
 Motif sur vitrage MS 5456  
 Barre de tirage extérieure ZAE 73  
 Plinthe décorative E-200

Couleur 70 784 FS  
 Numéro de la maison HE  
 Partie fixe latérale ST 01 / WG / 400  
 Motif sur vitrage MS 5456/S



## AGE 1338

Applications inox alignées seulement  
 extérieures  
 Relief sur deux faces

Accessoires  
 Motif sur vitrage MS 5783 +  
 Numéro de la maison HFG  
 Barre de tirage extérieure GA 190 S P  
 Plinthe décorative E-200

Couleur RAL 7022 FS  
 Numéro de la maison HF  
 Partie fixe latérale ST 01 / WG / 400  
 Motif sur vitrage MS 5783/S



## AGE 1345

Relief sur deux faces

Accessoires  
 Motif sur vitrage MS 5457 +  
 Numéro de la maison HFG  
 Barre de tirage extérieure ZAE 76 ML  
 Plinthe décorative E-200

Couleur S 21



**BT 19 E** - Le judas électronique - partie interne



### AGE 1806

Relief sur deux faces

Accessoires  
Motif sur vitrage MS 4528  
Barre de tirage  
extérieure ZAE 72  
Plinthe décorative E-200

Couleur 70 784 FS  
Judas BT 19 E  
Numéro de la maison HE  
Partie fixe latérale ST 01 / WG / 400  
Motif sur vitrage MS 4528/S

Option: Diodes LED LD 02-blanc

### AGE 1582

Décor seulement extérieur  
Relief seulement intérieur

Accessoires  
Motif sur vitrage MS 5785 +  
Numéro de la maison HFG

Barre de tirage  
extérieure GA 190 S P  
Plinthe décorative E-200

Couleur HD 224 - Chêne Finition (vertical)  
Décor HD 224 - Chêne Finition (horizontal)  
Hertoir BT 107  
Partie fixe latérale ST 01 / WG / 400  
Motif sur vitrage MS 5785/S

Vitrage - Masterligne blanc  
Motif sur vitrage - MS 5416



# PORTES EXCLUSIV

Option:  
**BARRE DE TIRAGE**  
 avec 2 relais  
**EMPREINTE DIGITALE**  
 avec 1000 enregistrements



## AGE 1381

Relief sur deux faces

Accessoires  
 Motif sur vitrage MS 5786  
 Barre de tirage extérieure GA 190 S P  
 Plinthe décorative E-200

Couleur RAL 3004 mat

Option: Construction de profil AT 70



## AGE 1348

Applications inox alignées seulement  
 extérieures  
 Relief seulement intérieur

Accessoires  
 Motif sur vitrage MS 5830 +  
 Numéro de la maison HFG  
 Barre de tirage extérieure ZAE 76 ML  
 Plinthe décorative E-200

Couleur RAL 7012 mat  
 Numéro de la maison HE  
 Partie fixe latérale ST 01 / WG / 400  
 Motif sur vitrage MS 5830/S

Option: Construction de profil AT 70



## AGE 1528

Applications inox alignées seulement  
 extérieures  
 Relief seulement intérieur

Accessoires  
 Motif sur vitrage MS 5829  
 Barre de tirage extérieure ZAE 76 ML  
 Plinthe décorative E-200

Couleur RAL 7012 mat  
 Numéro de la maison HE  
 Judas BT 19 E  
 Partie fixe latérale ST 01 / WG / 400  
 Motif sur vitrage MS 5829/S

Option: Construction de profil AT 70

**BT 19 E** - Le judas électronique - partie interne



partie externe



### FONCTION:

Il est conçu pour vous permettre une vue parfaite de votre entrée grâce à sa caméra et LCD moniteur par l'appui sur le bouton marche.

### AVANTAGE:

- plus de sécurité pour les résidents - on ne peut pas voir de l'extérieur, si quelqu'un se trouve à l'intérieur.
- l'image excellente à l'écran
- la visualisation améliorée la nuit par la haute sensibilité de caméra
- visualisation possible de plusieurs personnes sur moniteur en même temps
- l'utilisation simplifiée pour les enfants et les personnes âgées

### MODE D'EMPLOI:

Avec l'appui sur le bouton le judas s'active pour 10 secondes.  
Si l'indicateur lumineux s'allume les piles doivent être remplacées.

### AGE 1657

Applications inox alignées seulement extérieures  
Relief sur deux faces

Accessoires  
Motif sur vitrage MS 5443  
Barre de tirage extérieure ZAE 72  
Plinthe décorative E-200

Couleur 70 784 FS  
Numéro de la maison HE  
Judas BT 19 E  
Partie fixe latérale ST 01 / WG / 400  
Motif sur vitrage MS 5443/S

Option: Construction de profil AT 70



### GA 192 P

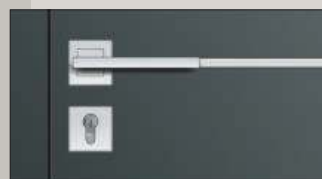
demi - garniture inox polie en combinaison avec la barre de tirage extérieure.  
En option livrable aussi en finition matt ou gold, sans supplément.



# PORTES EXCLUSIV



**AGE 1654**  
 Vue de l'intérieur - 3 mm relief  
 Couleur intérieure - RAL 7012 mat



**ZIE 403 E**  
 poignée et rosette avec  
 bandes en acier inoxydable  
 (option intérieure)



**AGE 1654**  
 Applications inox alignées seulement  
 extérieures  
 Relief sur deux faces

- Accessoires  
 Motif sur vitrage MS 5787  
 Barre de tirage extérieure ZAE 72  
 Plinthe décorative E-200
- Couleur RAL 7012 mat  
 Numéro de la maison HE + HF  
 Partie fixe latérale ST 01 / WG / 400  
 Motif sur vitrage MS 5787/S



**AGE 1658**  
 Décor aligné seulement extérieur  
 Applications inox alignées seulement  
 extérieures  
 Relief sur deux faces

- Accessoires  
 Motif sur vitrage MS 5788 +  
 Numéro de la maison HFG  
 Barre de tirage extérieure ZAE 72  
 Plinthe décorative E-210
- Couleur RAL 3004 mat  
 Décor extérieur RAL 9011 FS  
 Partie fixe latérale ST 01 / WG / 400  
 Motif sur vitrage MS 5788/S

Option: Construction de profil AT 70

# AG

## PORTES EXCLUSIV

AVEC LE PANNEAU RECOUVRANT À DEUX FACES  
SANS ORNEMENT



Option:  
**BT 512**  
2 relais  
**EMPREINTE DIGITALE**  
avec 1000 enregistrements

Genius système est une fermeture spéciale avec unité de contrôle intégrée et un moteur à commande électronique pour le verrouillage et déverrouillage automatique.

Intérieur en série  
**GA 192 P**

Demi - garniture inox polie en combinaison avec la barre de tirage extérieure.  
En option livrable aussi en finition matt ou gold, sans supplément.



**AGE 1583**  
Vue de l'intérieur  
Couleur intérieure - RAL 7012 mat

### AGE 1583

Accessoires  
Motif sur vitrage MS 5832 +  
Numéro de la maison HFG  
Barre de tirage extérieure ZAE 107 M  
Plinthe décorative E-200

Couleur RAL 7012 mat  
Numéro de la maison HF  
Partie fixe latérale ST 01 / WG / 400  
Motif sur vitrage MS 5832/S

Option: Construction de profil AT 70

● Poignée concave **ZAE 107 M**  
Standard anodisé /  
sans l' éclairage

Options (supplément de prix)  
- Couleur comme la porte  
- Autres couleurs  
- L' éclairage  
- Empreinte digitale  
- Le judas électronique



Applications inox alignées seulement extérieures



# PORTES EXCLUSIV



**AGE 1342**  
 Vue de l'intérieur - 3 mm relief  
 Couleur intérieure - 70 784 FS



**AGE 1342**  
 Décor aligné seulement extérieur  
 Relief seulement intérieur

- Accessoires
- Motif sur vitrage MS 5789
- Barre de tirage extérieure ZAE 76 ML
- Plinthe décorative E-200
- Couleur 70 784 FS
- Décor extérieur RAL 9011 FS
- Numéro de la maison HE + HF
- Partie fixe latérale ST 01 / WG / 400
- Motif sur vitrage MS 5789/S



**AGE 1326**  
 Applications inox alignées seulement extérieures  
 Relief sur deux faces

- Accessoires
- Motif sur vitrage MS 5427
- Barre de tirage extérieure ZAE 76 ML
- Plinthe décorative E-200
- Couleur RAL 7022 FS
- Numéro de la maison HE + HF
- Partie fixe latérale ST 01 / WG / 400
- Motif sur vitrage MS 5427/S

Option: Empreinte digitale





Option:  
**BT 512**  
2 relais  
**EMPREINTE DIGITALE**  
avec 1000 enregistrements

Genius système est une fermeture spéciale avec unité de contrôle intégrée et un moteur à commande électronique pour le verrouillage et déverrouillage automatique.



### AGE 1539

Décor aligné seulement extérieur  
Relief sur deux faces

Accessoires	
Motif sur vitrage	MS 5831
Barre de tirage extérieure	ZAE 141 R
Plinthe décorative	E-200
Couleur	70 784 FS
Décor extérieur	RAL 9011 FS
Numéro de la maison	HE + HF
Partie fixe latérale	ST 01 / WG / 400
Motif sur vitrage	MS 5831/S

### AGE 1521

Relief sur deux faces

Accessoires	
Motif sur vitrage	MS 5867
Barre de tirage extérieure	ZAE 72
Plinthe décorative	E-200
Couleur	RAL 7022 FS
Judas	BT 19 E
Numéro de la maison	HE + HF
Partie fixe latérale	ST 01 / WG / 400
Motif sur vitrage	MS 5867/S

Option: Construction de profil AT 70

### GA 190 S P

Garniture de sécurité certifiée selon la norme EN 1906, adapté pour

**RC 3**

# PORTES EXCLUSIV



Option:  
**BARRE DE TIRAGE**  
 avec 2 relais  
**EMPREINTE DIGITALE**  
 avec 1000 enregistrements



**AGE 1549**  
 Couleur l'intérieur - RAL 7012 mat  
 Vue de intérieure - 3 mm relief  
 Option: Décor intérieure (RAL 9011 FS)



**AGE 1549**  
 Décor aligné seulement extérieur  
 Application inox alignée seulement  
 extérieur  
 Relief seulement intérieur

Accessoires  
 Motif sur vitrage MS 5485  
 Barre de tirage extérieure ZAE 141 R  
 Plinthe décorative E-200

Couleur RAL 7012 mat  
 Décor extérieur RAL 9011 FS  
 Numéro de la maison HE  
 Partie fixe latérale ST 01 / WG / 400  
 Motif sur vitrage MS 5485/S

Option: Décor intérieure



**AGE 1527**  
 Relief sur deux faces

Accessoires  
 Motif sur vitrage MS 5833  
 Barre de tirage extérieure ZAE 72  
 Plinthe décorative E-200

Couleur RAL 7022 FS  
 Judas BT 19 E  
 Numéro de la maison HE  
 Partie fixe latérale ST 01 / WG / 400  
 Motif sur vitrage MS 5833/S


## PORTES EXCLUSIV

AVEC LE PANNEAU RECOUVRANT À DEUX FACES  
SANS ORNEMENT



Option:  
**BT 512**  
2 relais  
**EMPREINTE DIGITALE**  
avec 1000 enregistrements

Genius système est une fermeture spéciale avec unité de contrôle intégrée et un moteur à commande électronique pour le verrouillage et déverrouillage automatique.



Plinthe décorative E-200 (mat)

### AGE 1588

Décor aligné seulement extérieur  
Applications inox alignées  
seulement extérieures  
Relief sur deux faces

Accessoires  
Motif sur vitrage MS 5463  
Barre de tirage extér. ZAE 72  
Plinthe décorative E-200

Couleur 70 784 FS  
Décor extérieur HD 303 - Makassar brun brillant  
Numéro de la maison HE + HF  
Partie fixe latérale ST 01 / WG / 400  
Motif sur vitrage MS 5463/S

Option: Empreinte digitale

### AGE 1589

Applications inox alignées  
seulement extérieures  
Relief sur deux faces

Accessoires  
Motif sur vitrage MS 5464 +  
Numéro de la maison HFG  
Barre de tirage  
extérieure ZAE 76 ML  
Plinthe décorative E-200

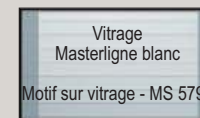
Couleur RAL 3004 mat  
Numéro de la maison HF  
Partie fixe latérale ST 01 / WG / 400  
Motif sur vitrage MS 5464/S



# PORTES EXCLUSIV



Option:  
**BARRE DE TIRAGE**  
 avec 2 relais  
**EMPREINTE DIGITALE**  
 avec 1000 enregistrements



Vitrage  
 Masterlign blanc  
 Motif sur vitrage - MS 5792



**AGE 1298**  
 Vue de l'intérieur - 3 mm relief  
 Couleur intérieure - RAL 7022 FS



**AGE 1298**

Relief sur deux faces

Accessoires  
 Motif sur vitrage MS 5791  
 Barre de tirage extérieure ZAE 72  
 Plinthe décorative E-200

Couleur RAL 7022 FS  
 Judas BT 19 E  
 Numéro de la maison HE  
 Partie fixe latérale ST 01 / WG / 400  
 Motif sur vitrage MS 5791/S

Option: Diodes LED LD 02-blanc



**AGE 1562**

Applications inox alignées seulement  
 extérieures  
 Relief sur deux faces

Accessoires  
 Motif sur vitrage MS 5466 +  
 Numéro de la maison HFG  
 Barre de tirage extérieure ZAE 76 ML  
 Plinthe décorative E-200

Couleur 70 784 FS  
 Judas BT 19 E  
 Hertoir BT 107  
 Partie fixe latérale ST 01 / WG / 400  
 Motif sur vitrage MS 5466/S

## PORTES EXCLUSIV

AVEC LE PANNEAU RECOUVRANT À DEUX FACES  
SANS ORNEMENT

**ZRE 46** - la rosette de sécurité  
inox, alignée extérieur



### AGE 1459

Applications inox alignées  
seulement extérieures  
Relief sur deux faces

Accessoires  
Motif sur vitrage MS 5299  
Barre de tirage extér. ZAE 744 S  
Plinthe décorative E-200

Couleur 70 784 FS  
Numéro de la maison HE  
Partie fixe latérale ST 01 / WG / 400  
Motif sur vitrage MS 5299/S

Option: Diodes LED LD 02-blanc  
Empreinte digitale

### AGE 1461

Décor aligné seulement extérieur  
Applications inox alignées  
seulement extérieures  
Relief seulement intérieur

Accessoires  
Motif sur vitrage MS 5486  
Barre de tirage extérieure ZAE 141 R  
Plinthe décorative E-200

Couleur 70 784 FS  
Décor extérieur RAL 9011 FS  
Numéro de la maison HE + HF  
Judas BT 19 E  
Partie fixe latérale ST 01 / WG / 400  
Motif sur vitrage MS 5486/S

Option:  
**BARRE DE TIRAGE**  
avec 2 relais  
**EMPREINTE DIGITALE**  
avec 1000 enregistrements

# PORTES EXCLUSIV



Option:  
**BARRE DE TIRAGE**  
 avec 2 relais  
**EMPREINTE DIGITALE**  
 avec 1000 enregistrements



**AGE 1802**  
 Vue de l'intérieur - 3 mm relief  
 Couleur intérieure - RAL 7012 mat



**AGE 1802**  
 Relief sur deux faces

Accessoires  
 Motif sur vitrage MS 5846  
 Barre de tirage extérieure ZAE 72  
 Plinthe décorative E-200

Couleur RAL 7012 mat  
 Numéro de la maison HE  
 Judas BT 19 E  
 Partie fixe latérale ST 01 / WG / 400  
 Motif sur vitrage MS 5846/S



**AGE 1815**  
 Décor aligné seulement extérieur  
 Relief seulement intérieur

Accessoires  
 Vitrage Masterlign blanc (horizontal)  
 Motif sur vitrage MS 5441 +  
 Numéro de la maison HFG  
 Barre de tirage extérieure ZAE 72

Couleur HD 224 - Chêne Finition (vertical)  
 Décor extérieur HD 224 - Chêne Finition (horizontal)  
 Partie fixe latérale ST 11 / WG / 400  
 Vitrage Masterlign blanc (horizontal)  
 Motif sur vitrage MS 5441/S

Option: Empreinte digitale



## PORTES EXCLUSIV

AVEC LE PANNEAU RECOUVRANT À DEUX FACES  
SANS ORNEMENT



Option:  
**BARRE DE TIRAGE**  
avec 2 relais  
**EMPREINTE DIGITALE**  
avec 1000 enregistrements



### AAE 1577

Décor aligné seulement extérieur  
Applications inox alignées  
seulement extérieures  
Relief sur deux faces

Accessoires  
Motif sur vitrage MS 5530  
Barre de tirage extérieure ZAE 72  
Plinthe décorative E-200

Couleur 70 784 FS  
Décor extérieur HD 201 - Cerisier  
Judas BT 19 E  
Numéro de la maison HE + HF  
Partie fixe latérale ST 01 / WG / 400  
Motif sur vitrage MS 5530/S

Option: Diodes LED LD 02-blanc

### AAE 1576

Applications inox alignées  
seulement extérieures  
Relief sur deux faces

Accessoires  
Motif sur vitrage MS 5529  
Barre de tirage  
extérieure ZAE 72  
Plinthe décorative E-200

Couleur RAL 7022 FS  
Judas BT 19 E  
Numéro de la maison HE  
Partie fixe latérale ST 01 / WG / 400  
Motif sur vitrage MS 5529/S

Option: Construction de profil AT 70

### GA 190 S P

Garniture de sécurité  
certifiée  
selon la norme EN 1906,  
adapté pour

**RC3**



**AGE 1821**  
 Vue de l'intérieur - 3 mm relief  
 Couleur intérieure - RAL 8001 mat



**AGE 1821**  
 Relief sur deux faces

Accessoires  
 Motif sur vitrage MS 5793 +  
 Numéro de la maison HFG  
 Barre de tirage extérieure GA 190 S G  
 Plinthe décorative E-200 G (l'or PVD)

Couleur RAL 8001 mat  
 Partie fixe latérale ST 01 / WG / 400  
 Motif sur vitrage MS 5793/S

Option: Le pont thermique interrompu  
 P 735 G (l'or PVD)



**AGE 1822**  
 Relief sur deux faces

Accessoires  
 Motif sur vitrage MS 5794 +  
 Numéro de la maison HFG  
 Barre de tirage extérieure GA 190 S P  
 Plinthe décorative E-200

Couleur 70 784 FS  
 Partie fixe latérale ST 01 / WG / 400  
 Motif sur vitrage MS 5794/S

Option: Empreinte digitale

**BT 19 E** - Le judas électronique - partie interne



partie externe



### FUNCTION:

Il est conçu pour vous permettre une vue parfaite de votre entrée grâce à sa caméra et LCD moniteur par l'appui sur le bouton marche.

### AVANTAGE:

- plus de sécurité pour les résidents - on ne peut pas voir de l'extérieur, si quelqu'un se trouve à l'intérieur.
- l'image excellente à l'écran
- la visualisation améliorée la nuit par la haute sensibilité de caméra
- visualisation possible de plusieurs personnes sur moniteur en même temps
- l'utilisation simplifiée pour les enfants et les personnes âgées

### MODE D'EMPLOI:

Avec l'appui sur le bouton le judas s'active pour 10 secondes.  
Si l'indicateur lumineux s'allume les piles doivent être remplacées.

### AGE 1560

Décor aligné seulement extérieur  
Relief sur deux faces

Accessoires  
Motif sur vitrage MS 4844  
Barre de tirage extérieure ZAE 744 S  
Plinthe décorative E-200

Couleur RAL 1015 FS  
Décor extérieur DD 401 - Carbon  
Numéro de la maison HE + HF  
Judas BT 19 E  
Partie fixe latérale ST 01 / WG / 400  
Motif sur vitrage MS 4844/S

Option: Diodes LED LD 02-blanc



### AGE 1560

Vue de l'intérieur - 3 mm relief  
Couleur intérieure - RAL 7012 mat



# PORTES EXCLUSIV



Option:  
**BARRE DE TIRAGE**  
 avec 2 relais  
**EMPREINTE DIGITALE**  
 avec 1000 enregistrements

RAL 9011 FS    DD 416 - Split chêne sombre



## AGE 1553

Relief sur deux faces

Accessoires  
 Vitrage    Mastrepoint blanc  
 Barre de tirage extérieure    ZAE 76 ML  
 Plinthe décorative    E-200

Couleur    RAL 7012 mat  
 Numéro de la maison    HE + HF

Option: Construction de profil AT 70



## AGE 1556

Décor aligné seulement extérieur  
 Relief sur deux faces

Accessoires  
 Vitrage    Mastrepoint blanc  
 Barre de tirage extérieure    ZAE 76 ML  
 Plinthe décorative    E-200

Couleur    RAL 7012 mat  
 Décor extérieur    RAL 9011 FS  
 Partie fixe latérale    ST 01 / WG / 400  
 Motif sur vitrage    MS 5487/S + Numéro de la maison HFG



## AGE 1547

Décor aligné seulement extérieur  
 Relief sur deux faces

Accessoires  
 Vitrage    Mastrepoint blanc  
 Barre de tirage extérieure    GA 190 S P  
 Plinthe décorative    E-200

Couleur    RAL 7022 FS  
 Panneau extérieur    DD 416 - Split chêne sombre  
 Décor extérieur    RAL 9011 FS  
 Partie fixe latérale    ST 01 / WG / 400  
 Motif sur vitrage    MS 5836/S + Numéro de la maison HFG

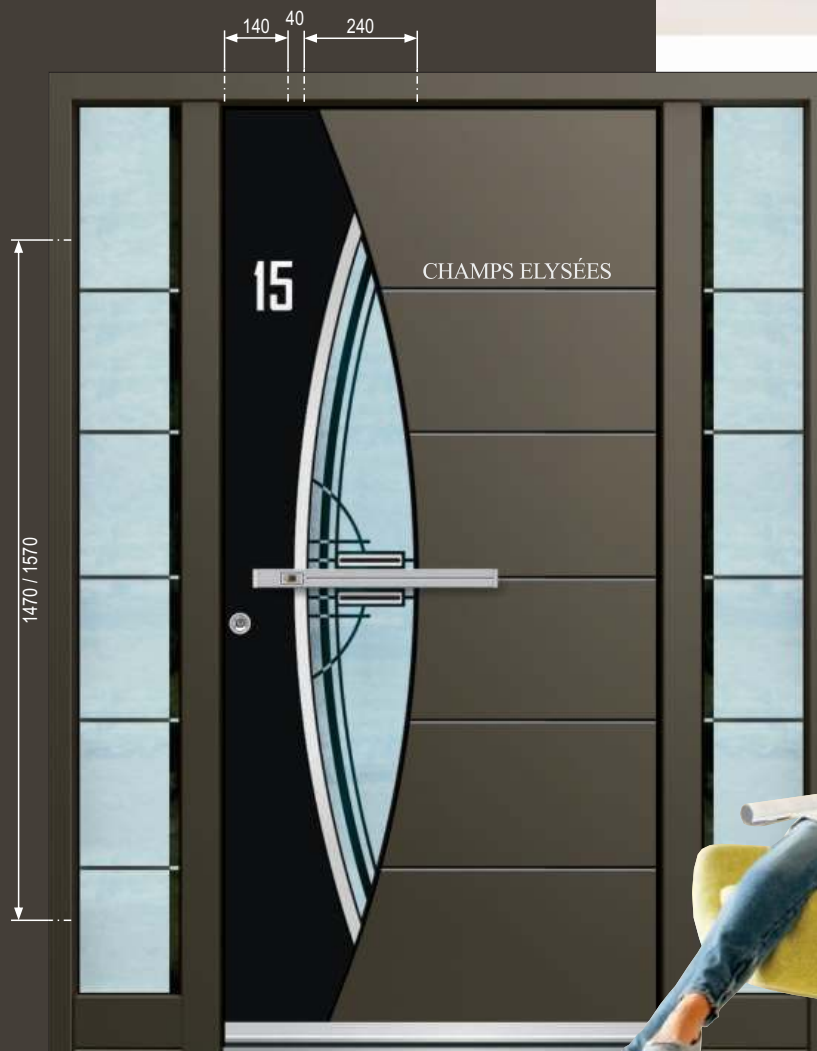
# AE SERIE

Diverses séries de modèles pour divers goûts en matière de design

## Serie AE - avec ornement inoxydable.

Le signe distinctif de la série AE est la ligne nette entre le verre et l'aluminium qui est mise en relief par un encadrement en acier inoxydable. L'alignement élégant de l'encadrement en acier inoxydable avec les surfaces externe et interne de la porte donne, par son apparence, une identité facilement reconnaissable aux modèles de la série AE.

La conception de cette série met l'accent sur la qualité des finitions, la qualité des matériaux utilisés et la perfection technologique. Le contrôle précis tout au long du processus technologique de production et le contrôle final de la **PORTE D'ENTRÉE EXCLUSIV** garantissent une très longue durée de vie avec un entretien minimal. Vous pouvez ajouter votre propre note conceptuelle à tous les modèles de la série AE et créer un modèle tout à fait unique de votre porte d'entrée **EXCLUSIV** avec quelques modifications plus ou moins importantes.



### AAE 1057

Décor aligné seulement extérieur  
Application inox aligné sur deux faces  
Relief sur deux faces

Accessoires  
Motif sur vitrage MS 5837-WS (blanc/noir)  
Barre de tirage extérieure ZAE 142 R  
Plinthe décorative E-200

Couleur S 21  
Décor extérieur RAL 9011 FS  
Numéro de la maison HE + HF  
Partie fixe latérale ST 01 / WG / 400  
Motif sur vitrage MS 5837/S

# PORTES EXCLUSIV



Option:  
**BARRE DE TIRAGE**  
 avec 2 relais  
**EMPREINTE DIGITALE**  
 avec 1000 enregistrements

## AAE 1046

Décor aligné seulement extérieur  
 Application inox aligné sur deux faces  
 Relief sur deux faces

Accessoires  
 Motif sur vitrage MS 5838-WS (blanc/noir)  
 Barre de tirage extérieure ZAE 744 S  
 Plinthe décorative E-200

Couleur RAL 7012 mat  
 Décor extérieur HD 201 - Cerisier  
 Numéro de la maison HE + HF  
 Partie fixe latérale ST 01 / WG / 400  
 Motif sur vitrage MS 5838/S

Option: Diodes LED LD 02-blanc  
 Empreinte digitale



## AGE 1543

Applications inox alignées  
 seulement extérieur  
 Relief sur deux faces

Accessoires  
 Motif sur vitrage MS 5412 +  
 Numéro de la maison HFG  
 Barre de tirage extérieure ZAE 76 ML  
 Plinthe décorative E-200

Couleur RAL 8001 mat



## AGE 1541

Applications inox alignées  
 seulement extérieur  
 Relief sur deux faces

Accessoires  
 Motif sur vitrage MS 5236 +  
 Numéro de la maison HFG  
 Barre de tirage extérieure ZAE 72  
 Plinthe décorative E-200

Couleur RAL 7022 FS  
 Partie fixe latérale ST 01 / WG / 400  
 Motif sur vitrage MS 5236/S

Option: Empreinte digitale





## PORTES EXCLUSIV

AVEC LE PANNEAU RECOUVRANT À DEUX FACES  
AVEC ORNEMENT EN ACIER INOXYDABLE



Option:  
**BT 602**  
2 relais

### CLAVIER NUMERIQUE

100 utilisateurs,  
code de 4 à 16 chiffres

Genius système est  
une fermeture spéciale avec unité  
de contrôle intégrée et un moteur  
à commande électronique  
pour le verrouillage et  
déverrouillage automatique.



### AGE 1769

Décor aligné seulement extérieur  
Application inox seulement  
extérieur  
Relief seulement intérieur

Accessoires  
Motif sur vitrage MS 5492 (3D)  
Barre de tirage extérieure ZAE 701  
Plinthe décorative E-200

Couleur 70 784 FS  
Décor extérieur RAL 9011 FS  
Numéro de la maison HE  
Judas BT 19 E  
Partie fixe latérale ST 01 / WG / 400  
Motif sur vitrage MS 5492/S

Option: Diodes LED LD 02-blanc  
Clavier numérique

### AEE 1072

Application inox alignée sur  
deux faces  
Applications inox alignées  
seulement extérieures  
Relief sur deux faces

Accessoires  
Motif sur vitrage MS 5847  
Barre de tirage extérieure ZAE 141 R  
Plinthe décorative E-200

Couleur 70 784 FS  
Numéro de la maison HE + HF  
Partie fixe latérale ST 01 / WG / 400  
Motif sur vitrage MS 5847/S

Option:  
**BARRE DE TIRAGE**  
avec 2 relais  
**EMPREINTE DIGITALE**  
avec 1000 enregistrements



## AEE 1070

Application inox aligné sur  
deux faces  
Relief sur deux faces

Accessoires

Motif sur vitrage MS 5513  
Barre de tirage extérieure ZAE 72  
Plinthe décorative E-200

Couleur RAL 7022 FS  
Judas BT 19 E

Numéro de la maison HE

Option: Construction de profil AT 70

## AEE 1069

Décor aligné seulement extérieur  
Application inox aligné sur  
deux faces  
Relief seulement intérieur

Accessoires

Motif sur vitrage MS 5849  
Barre de tirage extérieure ZAE 141 R  
Plinthe décorative E-200

Couleur RAL 7022 FS  
Décor extérieur DD 416 - Split chêne sombre  
Numéro de la maison HE  
Partie fixe latérale ST 01 / WG / 400  
Motif sur vitrage MS 5849/S

Option: Construction de profil AT 70

## AEE 1076

Application inox aligné sur  
deux faces  
Relief sur deux faces

Accessoires

Motif sur vitrage MS 5850  
Barre de tirage extérieure ZAE 764 S  
Plinthe décorative E-200

Couleur RAL 7022 FS  
Numéro de la maison HE  
Partie fixe latérale ST 01 / WG / 400  
Motif sur vitrage MS 5850/S

Option: Empreinte digitale  
Construction de profil AT 70

### BT 19 E

Le judas électronique - partie interne



partie externe



### FONCTION:

Il est conçu pour vous permettre une vue parfaite de votre entrée grâce à sa caméra et LCD moniteur par l'appui sur le bouton marche.

### AVANTAGE:

- plus de sécurité pour les résidents - on ne peut pas voir de l'extérieur, si quelqu'un se trouve à l'intérieur.
- l'image excellente à l'écran
- la visualisation améliorée la nuit par la haute sensibilité de caméra
- visualisation possible de plusieurs personnes sur moniteur en même temps
- l'utilisation simplifiée pour les enfants et les personnes âgées

### MODE D'EMPLOI:

Avec l'appui sur le bouton le judas s'active pour 10 secondes.  
Si l'indicateur lumineux s'allume les piles doivent être remplacées.



### AEE 1124

Ornement inox aligné sur deux faces  
Relief sur deux faces

Accessoires	
Motif sur vitrage	MS 5869
Barre de tirage extérieure	ZAE 72
Plinthe décorative	E-200
Couleur	RAL 7022 FS
Numéro de la maison	HE
Judas	BT 19 E
Partie fixe latérale	ST 01 / WG / 400
Motif sur vitrage	MS 5869/S



### AEE 1128

Décor aligné seulement extérieur  
Ornement inox aligné sur deux faces  
Relief sur deux faces

Accessoires	
Motif sur vitrage	MS 5868
Barre de tirage extérieure	ZAE 141 R
Plinthe décorative	E-200
Couleur	RAL 7012 mat
Décor extérieur	RAL 9011 FS
Numéro de la maison	HE + HF
Judas	BT 19 E
Partie fixe latérale	ST 01 / WG / 400
Motif sur vitrage	MS 5868/S

Option: Construction de profil AT 70



# PORTES EXCLUSIV

Option:  
**BARRE DE TIRAGE**  
 avec 2 relais  
**EMPREINTE DIGITALE**  
 avec 1000 enregistrements



**AEE 1170**  
 Vue de l'intérieur - 3 mm relief  
 Ornement inox intérieure  
 Couleur intérieure - RAL 7022 FS

**AEE 1170**  
 Ornement inox aligné sur  
 deux faces  
 Relief sur deux faces

**AEE 1169**  
 Ornement inox aligné sur  
 deux faces  
 Relief sur deux faces

Accessoires  
 Motif sur vitrage MS 5870  
 Barre de tirage extérieure ZAE 72  
 Plinthe décorative E-200

Couleur RAL 7022 FS  
 Numéro de la maison HE + HF  
 Judas BT 19 E  
 Partie fixe latérale ST 01 / WG / 400  
 Motif sur vitrage MS 5870/S

Accessoires  
 Motif sur vitrage MS 5409  
 Barre de tirage extérieure ZAE 72  
 Plinthe décorative E-200

Couleur RAL 7022 FS  
 Numéro de la maison HE  
 Partie fixe latérale ST 01 / WG / 400  
 Motif sur vitrage MS 5409/S

**BT 19 E** - Le judas électronique - partie interne



### AEE 1084

Ornement inox aligné sur deux faces  
Relief sur deux faces

Accessoires  
Motif sur vitrage MS 5410  
Grille GE 123  
Barre de tirage extérieure ZAE 72  
Plinthe décorative E-200

Couleur 70 784 FS  
Numéro de la maison HE  
Partie fixe latérale ST 01 / WG / 400  
Motif sur vitrage MS 5410/S

Option: Diodes LED LD 02-blanc

### AEE 1127

Applications inox alignées  
seulement extérieures  
Relief seulement intérieur

Accessoires  
Motif sur vitrage MS 5301  
Barre de tirage extérieure ZAE 141 R  
Plinthe décorative E-200

Couleur RAL 7022 FS  
Numéro de la maison HF  
Partie fixe latérale ST 01 / WG / 400  
Motif sur vitrage MS 5301/S

### GA 190 S P

Garniture de sécurité  
certifiée  
selon la norme EN 1906,  
adapté pour

**RC3**

# PORTES EXCLUSIV



**AEE 1160**  
 Vue de l'intérieur - 3 mm relief  
 Couleur intérieure - RAL 7022 FS

Option:  
**BARRE DE TIRAGE**  
 avec 2 relais  
**EMPREINTE DIGITALE**  
 avec 1000 enregistrements



**AEE 1160**  
 Ornement inox aligné sur  
 deux faces  
 Relief sur deux faces

Accessoires  
 Motif sur vitrage MS 5308 +  
 Numéro de la maison HFG  
 Barre de tirage extérieure ZAE 76 ML  
 Plinthe décorative E-200

Couleur RAL 7022 FS  
 Partie fixe latérale ST 01 / WG / 400  
 Motif sur vitrage MS 5308/S



**AEE 1159**  
 Ornement inox aligné sur  
 deux faces

Accessoires  
 Motif sur vitrage MS 5851 +  
 Numéro de la maison HFG  
 Barre de tirage extérieure ZAE 110 AF (RAL 9011 FS)  
 Plinthe décorative E-200

Couleur RAL 7012 mat  
 Partie fixe latérale ST 01 / WG / 400  
 Motif sur vitrage MS 5851/S

Option: Construction de profil AT 70

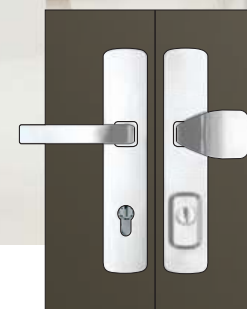


AVEC LE PANNEAU RECOUVRANT À DEUX FACES  
AVEC ORNEMENT EN ACIER INOXYDABLE



Option:  
**BT 512**  
2 relais  
**EMPREINTE DIGITALE**  
avec 1000 enregistrements

Genius système est une fermeture spéciale avec unité de contrôle intégrée et un moteur à commande électronique pour le verrouillage et déverrouillage automatique.



### AEE 1118

Ornement inox aligné sur deux faces  
Relief sur deux faces

Accessoires  
Motif sur vitrage MS 5468  
Barre de tirage extérieure ZAE 767  
Plinthe décorative E-200

Couleur RAL 9007 FS  
Numéro de la maison HE + HF  
Partie fixe latérale ST 01 / WG / 400  
Motif sur vitrage MS 5468/S

Option: Diodes LED LD 02-blanc  
Empreinte digitale

### AEE 1123

Décor aligné seulement extérieur  
Ornement inox aligné sur deux faces  
Relief sur deux faces

Accessoires  
Motif sur vitrage MS 5800  
Barre de tirage extér. GA 190 S P  
Plinthe décorative E-200

Couleur S 21  
Décor extérieur RAL 9011 FS  
Numéro de la maison HE + HF  
Judas BT 19 E  
Partie fixe latérale ST 01 / WG / 400  
Motif sur vitrage MS 5800/S

Option: Diodes LED LD 02-blanc

### GA 190 S P

Garniture de sécurité certifiée selon la norme EN 1906, adapté pour

**RC3**

# PORTES EXCLUSIV



**BT 19 E** - Le judas électronique - partie interne

**FONCTION:**

Il est conçu pour vous permettre une vue parfaite de votre entrée grâce à sa caméra et LCD moniteur par l'appui sur le bouton marche.



**AEE 1205**

Ornement inox aligné sur deux faces  
Relief sur deux faces

Accessoires  
Motif sur vitrage MS 4863  
Barre de tirage extérieure ZAE 76 ML  
Plinthe décorative E-200

Couleur RAL 3003 mat  
Numéro de la maison HF

Option: Empreinte digitale



**AEE 1207**

Ornement inox aligné sur deux faces

Accessoires  
Motif sur vitrage MS 5056  
Barre de tirage extérieure ZAE 72  
Plinthe décorative E-200

Couleur RAL 7022 FS  
Judas BT 19 E  
Numéro de la maison HE  
Partie fixe latérale ST 01 / WG / 400  
Motif sur vitrage MS 5056/S



**AEE 1202**

Ornement inox aligné sur deux faces  
Relief sur deux faces

Accessoires  
Motif sur vitrage MS 5839  
Barre de tirage extérieure ZAE 760  
Plinthe décorative E-200

Couleur 70 784 FS  
Partie fixe latérale ST 01 / WG / 400  
Motif sur vitrage MS 5839/S

# art SERIE

Diverses séries de modèles pour divers goûts en matière de design

## Serie ART - modèles particuliers.

La série ART est une série spéciale.

C'est une combinaison de différents matériaux tels que l'aluminium, l'acier inoxydable, le verre trempé, qui ensemble forment une ligne distinctive et donnent aux portes d'entrée un cachet exceptionnel.

Pour les personnes qui ont un style distinctif et un goût original. Ces modèles s'adaptent en grande partie aux dimensions des portes et conservent leur aspect authentique même en cas de différence extrême par rapport à la moyenne.

La conception de cette série met l'accent sur la qualité des finitions, la qualité des matériaux utilisés et la perfection technologique. Le contrôle précis tout au long du processus technologique de production et le contrôle final de la **PORTE D'ENTRÉE EXCLUSIV** garantissent une très longue durée de vie avec un entretien minimal.

Vous pouvez ajouter votre propre note conceptuelle à tous les modèles de la série ART et créer un modèle tout à fait unique de votre porte d'entrée **EXCLUSIV** avec quelques modifications plus ou moins importantes.



### AAE 1167

Vitrage ESG extérieur avec impression tamis  
Relief seulement intérieur

Accessoires  
Motif sur vitrage MS 5852 +  
Numéro de la maison HFG  
Barre de tirage extérieure ZAE 107 M

Couleur RAL 7012 mat  
Partie fixe latérale ST 01 / WG / 400  
Motif sur vitrage MS 5852/S



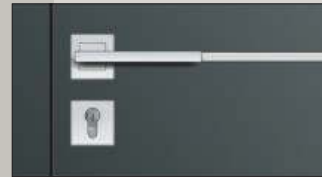
# PORTES EXCLUSIV

## VERRE ESG

### APPLICATION EXTÉRIEURE

Pour les modèles avec le verre ESG nous déconseillons le profil de cadre affleurant AT 70 puisque le verre sur le ventail n'est pas affleurant avec la surface de cadre.

**ZIE 403 E**  
poignée et rosette avec  
bandes en acier inoxydable  
(option intérieure)



**AAE 1176**  
Vue de l'intérieur - 3 mm relief  
Couleur intérieure - RAL 7022 FS



**AAE 1176**  
Vitrage ESG extérieur avec  
impression tamis  
Relief sur deux faces

Accessoires  
Motif sur vitrage MS 5853 +  
Numéro de la maison HFG  
Barre de tirage extérieure ZAE 73  
Plinthe décorative E-210  
  
Couleur RAL 7022 FS  
Partie fixe latérale ST 01 / WG / 400  
Motif sur vitrage MS 5853/S



**AAE 1165**  
Vitrage ESG extérieur avec  
impression tamis  
Relief sur deux faces

Accessoires  
Motif sur vitrage MS 5865 +  
Numéro de la maison HFG  
Barre de tirage extérieure ZAE 73  
Plinthe décorative E-210  
  
Couleur RAL 8001 mat  
Partie fixe latérale ST 01 / WG / 400  
Motif sur vitrage MS 5865/S

## PORTES EXCLUSIV

AVEC LE PANNEAU RECOUVRANT À DEUX FACES  
 MODÈLES PARTICULIERS  
 PORTES AVEC LE VERRE ESG APPLICATION EXTÉRIEUR

**BT 19 E** - Le judas électronique - partie interne



### AAE 1190

Vitrage ESG extérieur avec impression tamis  
 Relief seulement intérieur

Accessoires  
 Motif sur vitrage MS 5804  
 Barre de tirage  
 extérieure ZAE 62 A  
 Plinthe décorative E-200  
 Couleur RAL 8001 mat  
 Numéro de la maison HE  
 Partie fixe latérale ST 01 / WG / 400  
 Motif sur vitrage MS 5804/S


Option: Empreinte digitale

### AAE 1194

Vitrage ESG extérieur avec impression tamis  
 Relief seulement intérieur

Accessoires  
 Motif sur vitrage MS 5805 +  
 Numéro de la maison HFG  
 Barre de tirage  
 extérieure ZAE 76 ML  
 Plinthe décorative E-200  
 Couleur 70 784 FS  
 Partie fixe latérale ST 01 / WG / 400  
 Motif sur vitrage MS 5805/S

70 784 FS gris moucheté Décor ESG 6mm



### ESG - les combinaisons de couleurs

# PORTES EXCLUSIV

## VERRE ESG

### APPLICATION EXTÉRIEURE

Pour les modèles avec le verre ESG nous déconseillons le profil de cadre affleurant AT 70 puisque le verre sur le ventail n'est pas affleurant avec la surface de cadre.



Option:  
**BARRE DE TIRAGE**  
avec 2 relais  
**EMPREINTE DIGITALE**  
avec 1000 enregistrements



**AAE 1172**  
Vue de l'intérieur - 3 mm relief  
Couleur intérieure - 70 784 FS



## AAE 1172

Vitrage ESG extérieur avec  
impression tamis  
Relief sur deux faces

Accessoires  
Motif sur vitrage MS 5498  
Barre de tirage extérieure ZAE 72  
Plinthe décorative E-200  
  
Couleur 70 784 FS  
Numéro de la maison HE  
Judas BT 19 E  
Partie fixe latérale ST 01 / WG / 400  
Motif sur vitrage MS 5498/S



## AAE 1175

Décor aligné seulement extérieur  
Vitrage ESG extérieur avec  
impression tamis  
Relief seulement intérieur

Accessoires  
Motif sur vitrage MS 5803 +  
Barre de tirage extérieure Numéro de la maison HFG  
Plinthe décorative ZAE 76 ML  
E-200

Couleur HD 224 - Chêne Finition (horizontal)  
Décor extérieur HD 224 - Chêne Finition (vertical)  
Numéro de la maison HF  
Partie fixe latérale ST 01 / WG / 400  
Motif sur vitrage MS 5803/S



## PORTES EXCLUSIV

AVEC LE PANNEAU RECOUVRANT À DEUX FACES  
MODÈLES PARTICULIERS  
PORTES AVEC LE VERRE ESG APPLICATION EXTÉRIEUR



Option:  
**BARRE DE TIRAGE**  
avec 2 relais  
**EMPREINTE DIGITALE**  
avec 1000 enregistrements

- Serrure 5 points avec boulons le verrouillage avec entraînement électromécanique Inox
- Listel de fermeture continue en inox
- **FZG** (cylindre pour les serrures automatique) 6 clés incluses
- Empreinte digitale
- Rosette de sécurité extérieure
- Le passage de câble avec l'unité de commande

Des que la porte d'entrée est fermée, elle est verrouillée automatiquement. Le déverrouillage est active par votre clé cylindrique ou, pour plus de confort, par l'opération d'empreinte digitale.

En outre, le mécanisme d'ouverture rapide **GENIUS COMFORT** est intégré qui permet l'ouverture facile de Genius à l'aide de la poignée intérieure.

### AAE 1181

Vitrage ESG extérieur avec impression tamis

Accessoires  
Barre de tirage extérieure ZAE 110 AF (RAL 9011 FS)

Couleur 70 784 FS  
Panneau extérieur Vitrage ESG (noir/argent)  
Numéro de la maison HF  
Judas BT 19 E  
Partie fixe latérale ST 01 / WG / 400  
Motif sur vitrage MS 5508/S



**AAE 1181**  
Vue de l'intérieur  
Couleur intérieure - 70 784 FS



# PORTES EXCLUSIV

## VERRE ESG

### APPLICATION EXTÉRIEURE

Pour les modèles avec le verre ESG nous déconseillons le profil de cadre affleurant AT 70 puisque le verre sur le vantail n'est pas affleurant avec la surface de cadre.

Option:  
**BARRE DE TIRAGE**  
avec 2 relais  
**EMPREINTE DIGITALE**  
avec 1000 enregistrements



**AAE 1183**  
Vue de l'intérieur - 3 mm relief  
Couleur intérieure - RAL 3004 mat

**AAE 1183**  
Vitrage ESG extérieur avec  
impression tamis et polissage rainuré  
Relief seulement intérieur

Accessoires  
Barre de tirage extérieure ZAE 109 AF (RAL 9011 FS)

Couleur RAL 3004 mat  
Panneau extérieur Vitrage ESG (rouge rubis)  
Numéro de la maison HF  
Partie fixe latérale ST 01 / WG / 400  
Motif sur vitrage MS 5808/S

**AAE 1184**  
Vitrage ESG extérieur avec  
impression tamis et polissage rainuré  
Relief seulement intérieur

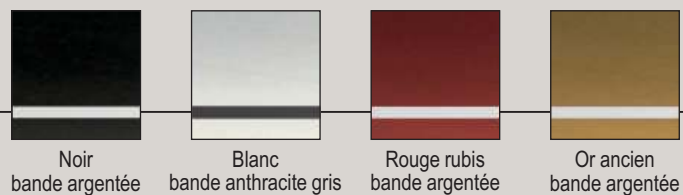
Accessoires  
Barre de tirage extérieure ZAE 107 M AF (RAL 9011 FS)

Couleur 70 784 FS  
Panneau extérieur Vitrage ESG (noir)  
Partie fixe latérale ST 01 / WG / 400  
Motif sur vitrage MS 5809/S

## PORTES EXCLUSIV

AVEC LE PANNEAU RECOUVRANT À DEUX FACES  
 MODÈLES PARTICULIERS  
 PORTES AVEC LE VERRE ESG APPLICATION EXTÉRIEUR

### ESG - les combinaisons de couleurs



Barre de tirage extérieure ZAE 110

Barre de tirage

Enfoncement

ESG verre rouge rubis

### AAE 1185

Vitrage ESG extérieur avec impression tamis

Accessoires  
 Motif sur vitrage MS 5854 +  
 Numéro de la maison HFG  
 Barre de tirage extérieur ZAE 72

Couleur 70 784 FS  
 Panneau extérieur Vitrage ESG (noir)  
 Judas BT 19 E  
 Partie fixe latérale ST 01 / WG / 400  
 Motif sur vitrage MS 5854/S

### AAE 1199

Vitrage ESG extérieur avec impression tamis

Accessoires  
 Motif sur vitrage MS 5855 +  
 Numéro de la maison HFG  
 Barre de tirage extérieur ZAE 110 AF (RAL 9011 FS)

Couleur RAL 3004 mat  
 Panneau extérieur Vitrage ESG (rouge rubis)  
 Partie fixe latérale ST 01 / WG / 400  
 Motif sur vitrage MS 5855/S





**AAE 1197**  
 Vue de l'intérieur - 3 mm relief  
 Couleur intérieure - 70 784 FS

Option:  
**BARRE DE TIRAGE**  
 avec 2 relais  
**EMPREINTE DIGITALE**  
 avec 1000 enregistrements



## PORTES EXCLUSIV

### VERRE ESG

#### APPLICATION EXTÉRIEURE

Pour les modèles avec le verre ESG nous déconseillons le profil de cadre affleurant AT 70 puisque le verre sur le ventail n'est pas affleurant avec la surface de cadre.



**AAE 1197**  
 Vitrage ESG extérieur avec  
 impression tamis  
 Relief seulement intérieur

Accessoires  
 Motif sur vitrage MS 5810 +  
 Numéro de la maison HFG  
 Barre de tirage extérieur ZAE 141 R

Couleur 70 784 FS  
 Panneau extérieur Vitrage ESG (noir/argent)  
 Partie fixe latérale ST 01 / WG / 400  
 Motif sur vitrage MS 5810/S



**AAE 1182**  
 Vitrage ESG extérieur avec  
 impression tamis

Accessoires  
 Barre de tirage extérieur ZAE 76 ML

Couleur S 21  
 Panneau extérieur Vitrage ESG (noir/argent)  
 Numéro de la maison HF  
 Partie fixe latérale ST 01 / WG / 400  
 Motif sur vitrage MS 5506/S

## PORTES EXCLUSIV

AVEC LE PANNEAU RECOUVRANT À DEUX FACES  
 MODÈLES PARTICULIERS  
 PORTES AVEC LE VERRE ESG APPLICATION EXTÉRIEUR

### BT 19 E

Le judas électronique - partie interne



partie externe



### FONCTION:

Il est conçu pour vous permettre une vue parfaite de votre entrée grâce à sa caméra et LCD moniteur par l'appui sur le bouton marche.

### AVANTAGE:

- plus de sécurité pour les résidents - on ne peut pas voir de l'extérieur, si quelqu'un se trouve à l'intérieur.
- l'image excellente à l'écran
- la visualisation améliorée la nuit par la haute sensibilité de caméra
- visualisation possible de plusieurs personnes sur moniteur en même temps
- l'utilisation simplifiée pour les enfants et les personnes âgées

### MODE D'EMPLOI:

Avec l'appui sur le bouton le judas s'active pour 10 secondes.  
 Si l'indicateur lumineux s'allume les piles doivent être remplacées.

### AAE 1187

Vitrage ESG extérieur avec impression tamis et polissage rainuré  
 Relief seulement intérieur

Accessoires  
 Motif sur vitrage MS 5856 +  
 Numéro de la maison HFG


Couleur RAL 7012 mat  
 Panneau extérieur Vitrage ESG (noir)




- Barre de tirage **ZAE 110** avec enfoncement Standard anodisé

Options (supplément de prix)  
 - Couleur comme la porte  
 - Autres couleurs  
 - L' éclairage  
 - Empreinte digitale  
 - Le judas électronique


### ESG - les combinaisons de couleurs



Noir



Blanc



Rouge rubis



Or ancien



**AAE 1186**  
 Vue de l'intérieur - 3 mm relief  
 Couleur intérieure - RAL 7012 mat

### AAE 1186

Vitrage ESG extérieur avec impression tamis et polissage rainuré  
 Relief seulement intérieur

Accessoires  
 Barre de tirage extérieure ZAE 110 AF (RAL 9011 FS)

Couleur RAL 7012 mat  
 Panneau extérieur Vitrage ESG (noir)  
 Numéro de la maison HF

# PORTES EXCLUSIV

## VERRE ESG

### APPLICATION EXTÉRIEURE

Pour les modèles avec le verre ESG nous déconseillons le profil de cadre affleurant AT 70 puisque le verre sur le ventail n'est pas affleurant avec la surface de cadre.



Option:  
**BARRE DE TIRAGE**  
 avec 2 relais  
**EMPREINTE DIGITALE**  
 avec 1000 enregistrements



**AAE 1198**  
 Vue de l'intérieur  
 Couleur intérieure - S 21



**AAE 1198**  
 Vitrage ESG extérieur avec  
 impression tamis

Accessoires  
 Motif sur vitrage MS 5806 +  
 Numéro de la maison HFG  
 Barre de tirage extérieure ZAE 76 ML

Couleur S 21  
 Panneau extérieur Vitrage ESG (noir)  
 Partie fixe latérale ST 01 / WG / 400  
 Motif sur vitrage MS 5806/S



**AAE 1189**  
 Vitrage ESG extérieur avec  
 impression tamis

Accessoires  
 Motif sur vitrage MS 5807 +  
 Numéro de la maison HFG  
 Barre de tirage extérieure ZAE 110 AF (RAL 9011 FS)

Couleur 70 784 FS  
 Panneau extérieur Vitrage ESG (noir)  
 Partie fixe latérale ST 01 / WG / 400  
 Motif sur vitrage MS 5807/S



## PORTES EXCLUSIV

AVEC LE PANNEAU RECOUVRANT À DEUX FACES  
MODÈLES PARTICULIERS



Option:  
**BARRE DE TIRAGE**  
avec 2 relais  
**EMPREINTE DIGITALE**  
avec 1000 enregistrements

- Serrure 5 points avec boulons le verrouillage avec entraînement electromecanique Inox
- Listel de fermeture continue en inox
- **FZG** (cylindre pour les serrures automatique) 6 clés incluses
- Empreinte digitale
- Rosette de sécurité extérieure
- Le passage de câble avec l'unité de commande

Des que la porte d'entree est fermee, elle est verrouillee automatiquement.  
Le deverrouillage est active par votre cle cylindrique ou, pour plus de confort, par l'operation d'empreinte digitale.

En outre, le mecanisme d'ouverture rapide **GENIUS COMFORT** est integre qui permet l'ouverture facile de Genius à l'aide de la poignée intérieure.

### AAE 1124

Décor aligné seulement extérieur  
Applications inox alignées  
seulement extérieures  
Relief sur deux faces

Accessoires  
Motif sur vitrage MS 5516-WS (blanc/noir)  
Barre de tirage  
extérieure ZAE 142 R  
Plinthe décorative E-200

Couleur 70 784 FS  
Décor extérieur RAL 9011 FS  
Numéro de la maison HE  
Partie fixe latérale ST 01 / WG / 400  
Motif sur vitrage MS 5516/S



### AAE 1125

Décor seulement extérieur  
Applications inox alignées  
seulement extérieures  
Relief sur deux faces

Accessoires  
Motif sur vitrage MS 5517-WS (blanc/noir)  
Barre de tirage extérieure GA 190 S P  
Plinthe décorative E-200

Couleur S 21  
Décor extérieur RAL 9011 FS  
Numéro de la maison HE



### GA 190 S P

Garniture de sécurité  
certifiée  
selon la norme EN 1906,  
adapté pour

**RC3**

# PORTES EXCLUSIV

## DÉCOR ALIGNÉ

### EXTÉRIURE



Option:  
**BARRE DE TIRAGE**  
avec 2 relais  
**EMPREINTE DIGITALE**  
avec 1000 enregistrements



RAL 9011 FS DD 415 - Split chêne clair

**AAE 1481**  
Vue de l'intérieur - 3 mm relief  
Couleur intérieure - RAL 7012 mat  
Option: Décor RAL 9011 FS intérieure

**AAE 1481**  
Décor aligné seulement extérieur  
Application inox alignée seulement  
extérieure  
Relief seulement intérieur

Accessoires  
Motif sur vitrage MS 5811  
Barre de tirage extérieure ZAE 141 R

Couleur RAL 7012 mat  
Décor extérieur RAL 9011 FS  
Numéro de la maison HE + HF  
Judas BT 19 E  
Partie fixe latérale ST 01 / WG / 400  
Motif sur vitrage MS 5811/S

Option: Construction de profil AT 70

**AAE 1588**  
Décor aligné seulement extérieur  
Relief seulement intérieur

Accessoires  
Motif sur vitrage MS 5857  
Barre de tirage extérieure ZAE 141 R

Couleur RAL 7012 mat  
Panneau extérieur DD 415 - Split chêne clair  
Décor extérieur RAL 9011 FS  
Numéro de la maison HE  
Judas BT 19 E  
Partie fixe latérale ST 01 / WG / 400  
Motif sur vitrage MS 5857/S

Option: Construction de profil AT 70

## PORTES EXCLUSIV

AVEC LE PANNEAU RECOUVRANT À DEUX FACES  
MODÈLES PARTICULIERS  
PORTES AVEC ALU APPLICATION EXTÉRIEUR

**BT 19 E** - Le judas électronique - partie interne



partie externe



### FONCTION:

Il est conçu pour vous permettre une vue parfaite de votre entrée grâce à sa caméra et LCD moniteur par l'appui sur le bouton marche.

### AVANTAGE:

- plus de sécurité pour les résidents - on ne peut pas voir de l'extérieur, si quelqu'un se trouve à l'intérieur.
- l'image excellente à l'écran
- la visualisation améliorée la nuit par la haute sensibilité de caméra
- visualisation possible de plusieurs personnes sur moniteur en même temps
- l'utilisation simplifiée pour les enfants et les personnes âgées

### MODE D'EMPLOI:

Avec l'appui sur le bouton le judas s'active pour 10 secondes.  
Si l'indicateur lumineux s'allume les piles doivent être remplacées.

### AAE 1581

Décor aligné seulement extérieur  
Application inox aligné seulement extérieure  
Relief seulement intérieur

Accessoires  
Motif sur vitrage MS 5866  
Barre de tirage extérieure ZAE 141 R

Couleur RAL 7012 mat  
Panneau extérieur HD 226 - Chêne antique (horizontal)  
Décor extérieur RAL 9011 FS  
Numéro de la maison HE  
Judas BT 19 E  
Partie fixe latérale ST 01 / WG / 400  
Motif sur vitrage MS 5866/S

Option: Construction de profil AT 70  
Décor intérieure



### AAE 1581

Vue de l'intérieur - 3 mm relief  
Couleur intérieure - RAL 7012 mat  
Option: Décor intérieure - HD 226 - Chêne antique (vertical)





# PORTES EXCLUSIV

## DÉCOR ALIGNÉ

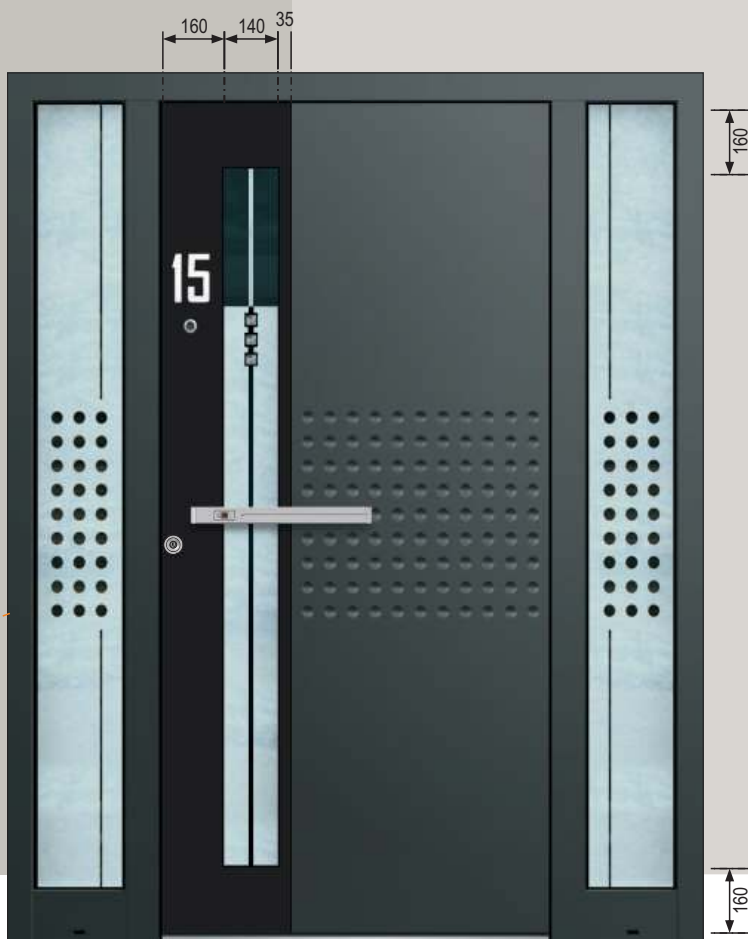
### EXTÉRIURE



**AAE 1582**  
 Vue de l'intérieur - 3 mm relief  
 Couleur intérieure - RAL 7012 mat  
 Option: Décor RAL 9011 FS intérieure



Option:  
**BARRE DE TIRAGE**  
 avec 2 relais  
**EMPREINTE DIGITALE**  
 avec 1000 enregistrements

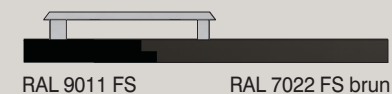


**AAE 1582**  
 Décor aligné seulement extérieur  
 Relief sur deux faces

Accessoires  
 Motif sur vitrage MS 5813 SK - Cristal Swarovski  
 Barre de tirage extérieure ZAE 141 R

Couleur RAL 7012 mat  
 Décor extérieur RAL 9011 FS  
 Judas BT 19 E  
 Numéro de la maison HE  
 Partie fixe latérale ST 01 / WG / 400  
 Motif sur vitrage MS 5813/S

Option: Construction de profil AT 70  
 Décor intérieure



RAL 9011 FS RAL 7022 FS brun



**AAE 1589**  
 Décor aligné seulement extérieur  
 Application inox alignée seulement  
 extérieure  
 Relief sur deux faces

Accessoires  
 Motif sur vitrage MS 5858  
 Barre de tirage extérieure ZAE 141 R  
 Plinthe décorative E-200

Couleur RAL 7022 FS  
 Décor extérieur RAL 9011 FS  
 Judas BT 19 E  
 Numéro de la maison HE  
 Partie fixe latérale ST 01 / WG / 400  
 Motif sur vitrage MS 5858/S

Option: Construction de profil AT 70  
 Décor intérieure

## PORTES EXCLUSIV

AVEC LE PANNEAU RECOUVRANT À DEUX FACES  
MODÈLES PARTICULIERS



Option:  
**BT 512**  
2 relais  
**EMPREINTE DIGITALE**  
avec 1000 enregistrements

- Serrure 5 points avec boulons le verrouillage avec entraînement electromecanique Inox
- Listel de fermeture continue en inox
- **FZG** (cylindre pour les serrures automatique) 6 clés incluses
- Empreinte digitale
- Rosette de sécurité extérieure
- Le passage de câble avec l'unité de commande

Des que la porte d'entree est fermee, elle est verrouillee automatiquement.  
Le deverrouillage est active par votre cle cylindrique ou, pour plus de confort, par l'operation d'empreinte digitale.

En outre, le mecanisme d'ouverture rapide **GENIUS COMFORT** est integre qui permet l'ouverture facile de Genius à l'aide de la poignée intérieure.



### AAE 1201

Couleur 70 784 FS  
Décor aligné seulement ext. RAL 3003 mat  
Décor aligné seulement ext. RAL 3005 mat  
Application inox aligné sur deux faces  
Relief sur deux faces  
Cristal Swarovski extérieur  
Motif sur vitrage MF 807 (rouge)

Accessoires  
Barre de tirage ZAE 760  
extérieure  
Plinthe décorative E-200

Numéro de la maison HE  
Partie fixe latérale ST 01 / WG / 400  
Motif sur vitrage MS 5332/S

Option: Diodes LED LD 02-blanc  
Empreinte digitale




### AAE 1215

Couleur S 21  
Décor aligné seulement extérieure RAL 9011 FS  
Décor aligné seulement extérieure RAL 7022 FS  
Application inox aligné sur deux faces  
Relief sur deux faces  
Cristal Swarovski extérieur  
Motif sur vitrage MF 808 (gris)

Accessoires  
Motif sur vitrage ZAE 760  
Barre de tirage extérieure E-200

Couleur S 21  
Numéro de la maison HE

Option: Empreinte digitale




# PORTES EXCLUSIV

## DÉCOR ALIGNÉ

### EXTÉRIEURE



**AAE 1590**  
 Vue de l'intérieur - 3 mm relief  
 Couleur intérieure - RAL 7012 mat  
 Option: Décor RAL 9011 FS intérieure



Relief extérieur 22 mm



**AAE 1590**  
 Décor aligné seulement extérieur  
 Relief sur deux faces

Accessoires  
 Motif sur vitrage MS 5859  
 Barre de tirage extérieure ZAE 141 R

Couleur RAL 7012 mat  
 Décor extérieur RAL 9011 FS  
 Numéro de la maison HE  
 Judas BT 19 E  
 Partie fixe latérale ST 01 / WG / 400  
 Motif sur vitrage MS 5859/S

Option: Construction de profil AT 70  
 Décor intérieure

RAL 9011 FS HD 224 - Chêne Fineline



**AAE 1591**  
 Décor aligné seulement extérieur  
 Relief sur deux faces

Accessoires  
 Motif sur vitrage MS 5860 SK - Cristal Swarovski  
 Barre de tirage extérieure GA 190 S P

Couleur HD 224 - Chêne Fineline  
 Décor extérieur RAL 9011 FS  
 Numéro de la maison HE  
 Partie fixe latérale ST 01 / WG / 400  
 Motif sur vitrage MS 5860/S

Option: Construction de profil AT 70  
 Décor intérieure  
 Empreinte digitale



## PORTES EXCLUSIV

AVEC LE PANNEAU RECOUVRANT À DEUX FACES  
MODÈLES PARTICULIERS  
PORTES AVEC ALU APPLICATION EXTÉRIEUR

**BT 19 E** - Le judas électronique - partie interne





### FONCTION:

Il est conçu pour vous permettre une vue parfaite de votre entrée grâce à sa caméra et LCD moniteur par l'appui sur le bouton marche.

**DD 415** - Split chêne clair

Réalisations possibles uniquement avec les panneaux lisses.



**DD 416** - Split chêne sombre

Réalisations possibles uniquement avec les panneaux lisses.

### AAE 1592

Décor aligné seulement extérieur  
Relief seulement intérieur

Accessoires  
Motif sur vitrage MS 5861  
Barre de tirage extérieure GA 190 S P

Couleur RAL 7022 FS  
Décor extérieur DD 416 - Split chêne sombre  
Panneau extérieur RAL 9011 FS  
Numéro de la maison HE + HF  
Judas BT 19 E  
Partie fixe latérale ST 01 / WG / 400  
Motif sur vitrage MS 5861/S

Option: Construction de profil AT 70  
Décor intérieur



### AAE 1592

Vue de l'intérieur - 3 mm relief  
Couleur intérieure - RAL 7022 FS  
Option: Décor intérieur

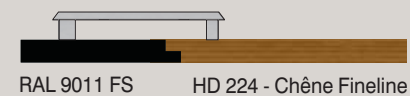
# PORTES EXCLUSIV

## DÉCOR ALIGNÉ

### EXTÉRIEURE



Option:  
**BARRE DE TIRAGE**  
 avec 2 relais  
**EMPREINTE DIGITALE**  
 avec 1000 enregistrements



RAL 9011 FS    HD 224 - Chêne Finition



**AAE 1573**  
 Vue de l'intérieur - 3 mm relief  
 Couleur intérieure - RAL 7012 mat  
 Option: Décor RAL 9011 FS intérieure



**AAE 1573**  
 Décor aligné seulement extérieur  
 Application inox aligné seulement  
 extérieure  
 Relief seulement intérieur

Accessoires  
 Motif sur vitrage MS 5817  
 Barre de tirage extérieure ZAE 141 R

Couleur RAL 7012 mat  
 Décor extérieur RAL 9011 FS  
 Numéro de la maison HE  
 Judas BT 19 E  
 Partie fixe latérale ST 01 / WG / 400  
 Motif sur vitrage MS 5817/S

Option: Construction de profil AT 70  
 Décor intérieure



**AAE 1573**  
 Décor aligné seulement extérieur  
 Application inox aligné seulement  
 extérieure  
 Relief seulement intérieur

Accessoires  
 Motif sur vitrage MS 5524  
 Barre de tirage extérieure ZAE 141 R

Couleur HD 224 - Chêne Finition  
 Décor extérieur RAL 9011 FS  
 Numéro de la maison HE  
 Judas BT 19 E  
 Partie fixe latérale ST 01 / WG / 400  
 Motif sur vitrage MS 5524/S

Option: Construction de profil AT 70  
 Décor intérieure

## PORTES EXCLUSIV

AVEC LE PANNEAU RECOUVRANT À DEUX FACES  
MODÈLES PARTICULIERS

### GARNITURE EN INOX POLIE EN SÉRIE

Extérieur: bouton / intérieur: poignée

Garniture sur plaque longue polie  
**RC3 certifiée** selon la norme  
EN 1906. Avec la protection  
de sécurité intégrée en série.



**RC3**

En option livrable aussi en finition  
matt ou gold, sans supplément.



### AAE 1593

Vue de l'intérieur - 3 mm relief  
Couleur intérieure - RAL 7012 mat

### AAE 1593

Décor aligné seulement extérieur  
Relief sur deux faces

Accessoires  
Motif sur vitrage MS 5862  
Barre de tirage extérieure GA 190S P  
Plinthe décorative E-200

Couleur RAL 7012 mat  
Décor extérieur RAL 9011 FS  
Numéro de la maison HE + HF  
Judas BT 19 E  
Partie fixe latérale ST 01 / WG / 400  
Motif sur vitrage MS 5862/S



# PORTES EXCLUSIV

## DÉCOR ALIGNÉ

### EXTÉRIEURE



**AAE 1594**  
 Vue de l'intérieur - 3 mm relief  
 Couleur intérieure - S 21



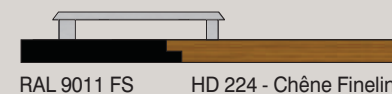
Option:  
**BARRE DE TIRAGE**  
 avec 2 relais  
**EMPREINTE DIGITALE**  
 avec 1000 enregistrements



**AAE 1594**  
 Décor aligné seulement extérieur  
 Relief sur deux faces

Accessoires  
 Motif sur vitrage MS 5770  
 Barre de tirage extérieure GA 190 S P  
 Plinthe décorative E-200

Couleur S 21  
 Décor extérieur RAL 9011 FS  
 Numéro de la maison HE + HF  
 Judas BT 19 E  
 Partie fixe latérale ST 01 / WG / 400  
 Motif sur vitrage MS 5770/S



**AAE 1595**  
 Décor aligné seulement extérieur  
 Application inox aligné seulement  
 extérieure  
 Relief seulement intérieur

Accessoires  
 Motif sur vitrage MS 5863  
 Barre de tirage extérieure ZAE 141 R

Couleur HD 224 - Chêne Finition  
 Décor extérieur RAL 9011 FS  
 Numéro de la maison HE  
 Judas BT 19 E  
 Partie fixe latérale ST 01 / WG / 400  
 Motif sur vitrage MS 5863/S

## PORTES EXCLUSIV

AVEC LE PANNEAU RECOUVRANT À DEUX FACES  
 MODÈLES PARTICULIERS  
 PORTES AVEC ALU APPLICATION EXTÉRIEUR




Option:  
**BARRE DE TIRAGE**  
 avec 2 relais  
**EMPREINTE DIGITALE**  
 avec 1000 enregistrements

- Serrure 5 points avec boulons le verrouillage avec entraînement electromecanique Inox
- Listel de fermeture continue en inox
- **FZG** (cylindre pour les serrures automatique) 6 clés incluses
- Empreinte digitale
- Rosette de sécurité extérieure
- Le passage de câble avec l'unité de commande

Des que la porte d'entree est fermee, elle est verrouillee automatiquement.  
 Le deverrouillage est active par votre cle cylindrique ou, pour plus de confort, par l'operation d'empreinte digitale.

En outre, le mecanisme d'ouverture rapide **GENIUS COMFORT** est integre qui permet l'ouverture facile de Genius à l'aide de la poignée intérieure.



### AAE 1583

Décor aligné seulement extérieur  
 Relief sur deux faces

Accessoires  
 Motif sur vitrage MS 5899 +  
 Numéro de la maison HFG

Barre de tirage  
 extérieure ZAE 141 R

Plinthe décorative E-200

Couleur RAL 7012 mat  
 Décor extérieur RAL 9011 FS  
 Partie fixe latérale ST 01 / WG / 400  
 Motif sur vitrage MS 5899/S

Option: Construction de profil AT 70



**AAE 1583**  
 Vue de l'intérieur - 3 mm relief  
 Couleur intérieure - RAL 7012 mat

# PORTES EXCLUSIV

## DÉCOR ALIGNÉ

### EXTÉRIEURE

Option:  
**BARRE DE TIRAGE**  
 avec 2 relais  
**EMPREINTE DIGITALE**  
 avec 1000 enregistrements



RAL 9011 FS    DD 416 - Split chêne sombre

160 60



**AAE 1584**  
 Vue de l'intérieur - 3 mm relief  
 Couleur intérieure - S 21  
 Option: Décor aligné intérieur RAL 9011 FS



**AAE 1584**  
 Décor aligné seulement extérieur  
 Relief sur deux faces

Accessoires  
 Motif sur vitrage MS 5900 +  
 Numéro de la maison HFG  
 Barre de tirage extérieure GA 190 S P  
 Plinthe décorative E-200

Couleur S 21  
 Décor extérieur RAL 9011 FS  
 Numéro de la maison HF  
 Partie fixe latérale ST 01 / WG / 400  
 Motif sur vitrage MS 5900/S

Option: Construction de profil AT 70  
 Empreinte digitale  
 Décor aligné intérieur



**AAE 1585**  
 Décor aligné seulement extérieur  
 Relief seulement intérieur

Accessoires  
 Motif sur vitrage MS 5901 +  
 Numéro de la maison HFG  
 Barre de tirage extérieure ZAE 141 R

Couleur RAL 7022 FS  
 Panneau extérieur DD 416 - Split chêne sombre  
 Décor extérieur RAL 9011 FS  
 Numéro de la maison HF  
 Partie fixe latérale ST 01 / WG / 400  
 Motif sur vitrage MS 5901/S

Option: Construction de profil AT 70



## PORTES EXCLUSIV

AVEC LE PANNEAU RECOUVRANT À DEUX FACES  
MODÈLES PARTICULIERS  
PORTES AVEC ALU APPLICATION EXTÉRIEUR

Option extérieur:

**BARRE DE TIRAGE** avec 2 relais **EMPREINTE DIGITALE** avec 1000 enregistrements



**ZAE 72 F** - L: 750mm  
**ZAE 73 F** - L: 950mm  
**ZAE 74 F** - L: 1150mm  
**ZAE 76 M.L. F** - L: Longueur de motif (max. 1800 mm)

Inclus dans le prix:

- Barre de tirage extérieure inox mat
- Inokey empreinte digitale
- Serrure à 5 points boulon rond/ crochet serrure à moteur
- FZG cylindre
- Passage de câble
- Connexion électrique avec le transformateur



Intérieur en série

**GA 192 P**

Demi - garniture inox polie en combinaison avec la barre de tirage extérieure. En option livrable aussi en finition matt ou gold, sans supplément.



**AAE 1587**

Vue de l'intérieur - 3 mm relief  
Couleur intérieure - RAL 7012 mat

**AAE 1587**

Décor aligné seulement extérieur  
Ornement inox aligné sur deux faces  
Relief sur deux faces

Accessoires  
Motif sur vitrage MS 5904 +  
Numéro de la maison HFG  
Barre de tirage extérieure ZAE 76 ML  
Plinthe décorative E-200

Couleur RAL 7012 mat  
Décor extérieur RAL 9011 FS  
Numéro de la maison HF  
Partie fixe latérale ST 01 / WG / 400  
Motif sur vitrage MS 5904/S

Option: Construction de profil AT 70

# PORTES EXCLUSIV

## DÉCOR ALIGNÉ

### EXTÉRIEURE

Option:  
**BARRE DE TIRAGE**  
 avec 2 relais  
**EMPREINTE DIGITALE**  
 avec 1000 enregistrements



**AAE 1596**  
 Vue de l'intérieur - 3 mm relief  
 Couleur intérieure - RAL 7012 mat

**AAE 1596**  
 Décor aligné seulement extérieur  
 Relief sur deux faces

Accessoires  
 Motif sur vitrage MS 5905  
 Barre de tirage extérieure ZAE 759  
 Plinthe décorative E-200

Couleur RAL 7012 mat  
 Décor extérieur RAL 9011 FS  
 Numéro de la maison HE + HF  
 Judas BT 19 E  
 Partie fixe latérale ST 01 / WG / 400  
 Motif sur vitrage MS 5905/S

Option: Construction de profil AT 70

**AAE 1597**  
 Décor aligné seulement extérieur  
 Relief sur deux faces

Accessoires  
 Motif sur vitrage MS 5906  
 Barre de tirage extérieure GA 190 S P  
 Plinthe décorative E-200

Couleur S 21  
 Décor extérieur RAL 9011 FS  
 Numéro de la maison HE + HF  
 Partie fixe latérale ST 01 / WG / 400  
 Motif sur vitrage MS 5906/S

Option: Construction de profil AT 70  
 Empreinte digitale

## PORTES EXCLUSIV

AVEC LE PANNEAU RECOUVRANT À DEUX FACES  
MODÈLES PARTICULIERS

Option:  
Application inox peut être laquée  
en couleur RAL



Option:  
**BT 512**  
2 relais  
**EMPREINTE DIGITALE**  
avec 1000 enregistrements

- Serrure 5 points avec boulons le verrouillage avec entrainement electromecanique Inox
- Listel de fermeture continue en inox
- **FZG** (cylindre pour les serrures automatique) 6 clés incluses
- Empreinte digitale
- Rosette de sécurité extérieure
- Le passage de câble avec l'unité de commande

Des que la porte d'entree est fermee, elle est verrouillee automatiquement.  
Le deverrouillage est active par votre cle cylindrique ou, pour plus de confort, par l'operation d'empreinte digitale.

En outre, le mecanisme d'ouverture rapide **GENIUS COMFORT** est integre qui permet l'ouverture facile de Genius à l'aide de la poignée intérieure.



### AAE 1222

Décor aligné seulement extérieur  
Applications inox alignées seulement extérieures  
Relief sur deux faces

Accessoires  
Motif sur vitrage MS 5521  
Barre de tirage extérieure ZAE 760  
Plinthe décorative E-200

Couleur 70 784 FS  
Décor extérieur RAL 9011 SF  
Numéro de la maison HE  
Partie fixe latérale ST 01 / 400  
Motif sur vitrage MS 5521/S

Option: Diodes LED LD 02-blanc  
Clavier numerique  
Construction de profil AT 70



### AAE 1223

Décor aligné seulement extérieur  
Applications inox alignées seulement extérieures  
Relief sur deux faces

Accessoires  
Motif sur vitrage MS 5631  
Barre de tirage extérieure ZAE 760  
Plinthe décorative E-200

Couleur RAL 7022 FS  
Décor extérieur RAL 9011 FS  
Numéro de la maison HE

Option: Empreinte digitale  
Applications inox RAL 8001 mat



# PORTES EXCLUSIV DÉCOR ALIGNÉ



Option:  
**BARRE DE TIRAGE**  
avec 2 relais  
**EMPREINTE DIGITALE**  
avec 1000 enregistrements



**AAE 1580**  
Vue de l'intérieur - 3 mm relief  
Couleur intérieure - S 21



**AAE 1580**  
Décor aligné seulement extérieur  
Application inox aligné seulement extérieur  
Relief seulement intérieur

Accessoires  
Motif sur vitrage MS 5902  
Barre de tirage extérieure ZAE 146 R ML

Couleur S 21  
Décor extérieur RAL 9011 FS  
Numéro de la maison HE + HF  
Partie fixe latérale ST 01 / WG / 400  
Motif sur vitrage MS 5902/S

Option: Diodes LED LD 02-blanc  
Construction de profil AT 70



**AAE 1586**

Accessoires  
Motif sur vitrage MS 5903 +  
Numéro de la maison HFG  
Barre de tirage extérieure ZAE 110 AF (RAL 9011 FS)

Couleur RAL 7012 mat  
Partie fixe latérale ST 01 / WG / 400  
Motif sur vitrage MS 5903/S

Option: Construction de profil AT 70

# AT SERIE

Diverses séries de modèles pour divers goûts en matière de design

## Serie AT - avec ornement en aluminium.

La série AT se fonde sur des modèles classiques et traditionnels, qui s'adaptent à des environnements architecturaux intemporels.

Les modèles et détails des vitrages soigneusement sélectionnés créent des portes d'entrée aux formes esthétiques, élégantes et rustiques.

La conception de cette série met l'accent sur la qualité des finitions, la qualité des matériaux utilisés et la perfection technologique. Le contrôle précis tout au long du processus technologique de production et le contrôle final de la **PORTE D'ENTRÉE EXCLUSIV** garantissent une très longue durée de vie avec un entretien minimal. Vous pouvez ajouter votre propre note conceptuelle à tous les modèles de la série AT et créer un modèle tout à fait unique de votre porte d'entrée **EXCLUSIV** avec quelques modifications plus ou moins importantes.



### ATE 1063

Ornement alu sur deux faces

Accessoires  
Motif sur vitrage MS 5885  
Barre de tirage extérieure GA 190 S P  
Plinthe décorative E-200

Couleur RAL 8001 mat  
Partie fixe latérale ST 01 / WG / 400  
Motif sur vitrage MS 5885/S

# PORTES EXCLUSIV



**ATE 1282**  
 Vue de l'intérieur  
 Couleur intérieure - RAL 7012 mat



**ATE 1282**  
 Ornement alu sur deux faces

Accessoires MS 5872 +  
 Motif sur vitrage Numéro de la maison HFG  
 Barre de tirage extérieure GA 190 S P  
 Plinthe décorative E-200  
 Couleur RAL 7012 mat  
 Partie fixe latérale ST 01 / WG / 400  
 Motif sur vitrage MS 5872/S



**ATE 1283**  
 Ornement alu sur deux faces

Accessoires MS 5533  
 Motif sur vitrage ZAE 72  
 Barre de tirage extérieure E-200  
 Plinthe décorative  
 Couleur RAL 7022 FS  
 Judas BT 19 E  
 Numéro de la maison HE  
 Partie fixe latérale ST 01 / WG / 400  
 Motif sur vitrage MS 5533/S



## PORTES EXCLUSIV

AVEC LE PANNEAU RECOUVRANT À DEUX FACES  
AVEC ORNEMENT EN ALUMINIUM



Option:  
**BT 512**  
2 relais

**EMPREINTE DIGITALE**  
avec 1000 enregistrements

- Serrure 5 points avec boulons le verrouillage avec entraînement électromécanique Inox
- Listel de fermeture continue en inox
- **FZG** (cylindre pour les serrures automatique) 6 clés incluses
- Empreinte digitale
- Rosette de sécurité extérieure

Des que la porte d'entrée est fermée, elle est verrouillée automatiquement.  
Le déverrouillage est active par votre clé cylindrique ou, pour plus de confort, par l'opération d'empreinte digitale.

En outre, le mécanisme d'ouverture rapide **GENIUS COMFORT** est intégré qui permet l'ouverture facile de Genius à l'aide de la poignée intérieure.



### ATE 1272

Ornement alu sur deux faces

Accessoires MS 5886  
Motif sur vitrage GA 190 S P  
Barre de tirage extérieure E-200  
Plinthe décorative

Couleur 70 784 FS  
Numéro de la maison HE



### ATE 1355 (600 mm)

### ATE 1356 (500 mm)

Ornement alu sur deux faces  
Application alu E-330 collée seulement  
extérieure (70 784 FS / Inox mat)  
Applications alu collées seulement extérieures  
Relief seulement intérieur

Accessoires GA 190 S E  
Barre de tirage extérieure E-300 (70 784 FS / Inox mat)  
Plinthe décorative

Couleur 70 784 FS  
Heurtoir BT 107  
Partie fixe latérale ST 11 / WG / 400 (76 mm)  
Vitrage Masterlign blanc (horizontal)  
Motif sur vitrage MS 5543/S

Option: Empreinte digitale



### GA 192 P

demi – garniture inox polie  
en combinaison avec la  
barre de tirage extérieure.  
En option livrable aussi en  
finition matt ou gold, sans  
supplément.

# PORTES EXCLUSIV



Option:  
**BT 512**  
 2 relais  
**EMPREINTE DIGITALE**  
 avec 1000 enregistrements  
 Genius système est  
 une fermeture spéciale  
 avec unité de contrôle intégrée  
 et un moteur  
 à commande électronique  
 pour le verrouillage et  
 déverrouillage automatique.

**ATE 1067**  
 Vue de l'intérieur  
 Couleur intérieure - RAL 7022 FS



**ATE 1067**  
 Ornement alu sur deux faces

Accessoires  
 Motif sur vitrage MS 5887  
 Barre de tirage extérieure GA 190 S P  
 Plinthe décorative E-200  
 Couleur RAL 7022 FS  
 Judas BT 19 E  
 Partie fixe latérale ST 01 / WG / 400  
 Motif sur vitrage MS 5887/S +  
 Numéro de la maison HFG

Option: Empreinte digitale



**ATE 1068**  
 Ornement alu sur deux faces

Accessoires  
 Motif sur vitrage MS 5888  
 Barre de tirage extérieure GA 190 S P  
 Plinthe décorative E-200

Couleur RAL 7022 FS

Option: Empreinte digitale

### BT 19 E - Le judas électronique - partie interne



partie externe



#### FONCTION:

Il est conçu pour vous permettre une vue parfaite de votre entrée grâce à sa caméra et LCD moniteur par l'appui sur le bouton marche.

#### AVANTAGE:

- plus de sécurité pour les résidents - on ne peut pas voir de l'extérieur, si quelqu'un se trouve à l'intérieur.
- l'image excellente à l'écran
- la visualisation améliorée la nuit par la haute sensibilité de caméra
- visualisation possible de plusieurs personnes sur moniteur en même temps
- l'utilisation simplifiée pour les enfants et les personnes âgées

#### MODE D'EMPLOI:

Avec l'appui sur le bouton le judas s'active pour 10 secondes.  
Si l'indicateur lumineux s'allume les piles doivent être remplacées.



**ATE 1451** (600 mm)

**ATE 1453** (500 mm)

Ornement alu sur deux faces  
Application alu collé seulement extérieure  
Relief seulement intérieur

Accessoires  
Motif sur vitrage MR 325 +  
Barre de tirage extérieure GA 190 S P  
Plinthe décorative E-200

Couleur S 21

Motif sur vitrage MR 325 Polissage rainuré pour  
ESG Satinato blanc avec feuille



**ATE 1454**

Ornement alu sur deux faces  
Application alu collé seulement extérieure  
Relief seulement intérieur

Accessoires  
Motif sur vitrage MR 330  
Plinthe décorative E-200

Couleur S 21

Motif sur vitrage MR 330 Polissage rainuré pour  
ESG Satinato blanc

**ATE 1451** (600 mm)

**ATE 1453** (500 mm)

Ornement alu sur deux faces  
Application alu collé seulement extérieure  
Relief seulement intérieur

Accessoires  
Motif sur vitrage MR 325 +  
Barre de tirage extérieure GA 190 S P  
Plinthe décorative E-200

Couleur S 21

Motif sur vitrage MR 325 Polissage rainuré pour  
ESG Satinato blanc avec feuille





# PORTES EXCLUSIV



## GA 192 P

demi – garniture inox polie  
en combinaison avec la  
barre de tirage extérieure.  
En option livrable aussi  
en finition  
matt ou gold,  
sans supplément.

## ATE 1061 (600 mm)

## ATE 1069 (500 mm)

Ornement alu sur deux faces

Accessoires MS 5890  
Motif sur vitrage GA 190 S P  
Barre de tirage extérieure E-200  
Plinthe décorative

Couleur RAL 6005 mat

## ATE 1100 (600 mm)

## ATE 1101 (500 mm)

Ornement alu sur deux faces

Accessoires MS 5542  
Motif sur vitrage GA 190 S P  
Barre de tirage extérieure E-200  
Plinthe décorative

Couleur 70 784 FS  
Partie fixe latérale ST 01 / WG / 400  
Motif sur vitrage MS 5542/S +  
Numéro de la maison HFG

## ATE 1043 (600 mm)

## ATE 1044 (500 mm)

Ornement alu sur deux faces  
Application alu collée seulement  
extérieure  
Relief seulement intérieur

Accessoires MS 5891  
Motif sur vitrage GA 190 S P  
Barre de tirage extérieure E-200  
Plinthe décorative

Couleur RAL 8001 mat

## PORTES EXCLUSIV

AVEC LE PANNEAU RECOUVRANT À DEUX FACES  
AVEC ORNEMENT EN ALUMINIUM



Option:  
**BT 512**  
2 relais

**EMPREINTE DIGITALE**  
avec 1000 enregistrements

- Serrure 5 points avec boulons le verrouillage avec entraînement électromécanique Inox
- Listel de fermeture continue en inox
- **FZG** (cylindre pour les serrures automatique) 6 clés incluses
- Empreinte digitale
- Rosette de sécurité extérieure

Des que la porte d'entrée est fermée, elle est verrouillée automatiquement.  
Le déverrouillage est active par votre clé cylindrique ou, pour plus de confort, par l'opération d'empreinte digitale.

En outre, le mécanisme d'ouverture rapide **GENIUS COMFORT** est intégré qui permet l'ouverture facile de Genius à l'aide de la poignée intérieure.

### ATE 1194

Ornement alu sur deux faces  
Application alu collé seulement  
extérieure

Accessoires  
Motif sur vitrage MB 796  
Barre de tirage extérieure GA 190 S P  
Plinthe décorative E-200

Couleur RAL 8001 mat  
Numéro de la maison HE

Option: Empreinte digitale



### ATE 1194

Ornement alu sur deux faces  
Application alu collé seulement  
extérieure

Accessoires  
Motif sur vitrage MR 326  
Barre de tirage extérieure GA 190 S P  
Plinthe décorative E-200

Couleur 70 784 FS  
Heurtoir BT 103  
Partie fixe latérale ST 72 / WG / 400 (150 mm)  
Motif sur vitrage MR 326/S

Motif sur vitrage MR 326 Polissage rainuré pour  
ESG Satinato blanc

# PORTES EXCLUSIV




## ATE 1065

Ornement alu sur deux faces  
Application alu collé seulement  
extérieure  
Relief seulement intérieur

Accessoires  
Motif sur vitrage MB 797  
Barre de tirage extérieure GA 190 S P  
Plinthe décorative E-200 G

Couleur RAL 6005 mat



La porte à deux vantaux avec le meneau.  
Le meneau harmonise avec les autres éléments  
et marques ornementales massives et donne une  
esthétique rustique à la porte de maison.



## ATE 1065

Ornement alu sur deux faces  
Application alu collé seulement  
extérieure  
Relief seulement intérieur

Accessoires  
Motif sur vitrage MR 327 - Polissage rainuré  
pour ESG Satinato blanc  
ZAE 72  
Barre de tirage extérieure E-200  
Plinthe décorative

Couleur S 21  
Vantail semi-fixe ATE 1065-S  
Motif sur vitrage MR 327/S

Largeur min.: 500 mm



## ATE 1452

Ornement alu sur deux faces  
Application alu collé seulement  
extérieure

Accessoires  
Motif sur vitrage MS 5892  
Barre de tirage extérieure GA 190 S P

Couleur 70 784 FS  
Heurtoir BT 103  
Numéro de la maison HE  
Judas BT 19 E



## PORTES EXCLUSIV

AVEC LE PANNEAU RECOUVRANT À DEUX FACES  
AVEC ORNEMENT EN ALUMINIUM

**BT 19 E** - Le judas électronique - partie interne



partie externe



### FONCTION:

Il est conçu pour vous permettre une vue parfaite de votre entrée grâce à sa caméra et LCD moniteur par l'appui sur le bouton marche.

### AVANTAGE:

- plus de sécurité pour les résidents - on ne peut pas voir de l'extérieur, si quelqu'un se trouve à l'intérieur.
- l'image excellente à l'écran
- la visualisation améliorée la nuit par la haute sensibilité de caméra
- visualisation possible de plusieurs personnes sur moniteur en même temps
- l'utilisation simplifiée pour les enfants et les personnes âgées

### MODE D'EMPLOI:

Avec l'appui sur le bouton le judas s'active pour 10 secondes.  
Si l'indicateur lumineux s'allume les piles doivent être remplacées.

### ATE 1121

Ornement alu sur deux faces  
Alu décor seulement extérieur

Accessoires  
Motif sur vitrage MS 5893  
Barre de tirage  
extérieure GA 190 S P  
Plinthe décorative E-200

Couleur S 21  
Numéro de la maison HE  
Judas BT 19 E  
Heurtoir BT 107  
Partie fixe latérale ST 01 / WG / 400  
Motif sur vitrage MS 5893/S



**ATE 1121**  
Vue de l'intérieur  
Couleur intérieure - S 21



**GA 190 S P**  
Garniture de sécurité  
certifiée selon la norme EN 1906,  
adapté pour

**RC 3**

# PORTES EXCLUSIV



Option:  
Motif sur vitrage MB 798  
Vitrage au plomb standard avec  
Madras Uadi blanc,  
vitrage à facette clair

## ATE 1071

Ornement alu sur deux faces  
Applications alu collées seulement  
extérieures  
Relief seulement intérieur

Accessoires  
Motif sur vitrage MB 798  
Barre de tirage extér. GA 190 S P  
Plinthe décorative E-200

Couleur RAL 8001 mat

## ATE 1071

Ornement alu sur deux faces  
Applications alu collées seulement  
extérieures  
Relief seulement intérieur

Accessoires  
Motif sur vitrage MR 328 - Polissage rainuré pour  
ESG Satinato blanc  
Barre de tirage extérieure GA 190 S P  
Plinthe décorative E-200

Couleur RAL 7012 mat  
Partie fixe latérale ST 71 / WG / 400  
Motif sur vitrage MR 328/S

## ATE 1072

Ornement alu sur deux faces  
Applications alu collées seulement  
extérieures  
Relief seulement intérieur

Accessoires  
Motif sur vitrage MR 329 - Polissage rainuré pour  
ESG Satinato blanc  
Barre de tirage extérieure GA 190 S P  
Plinthe décorative E-300 (RAL 7012 mat / Inox mat)

Couleur RAL 7012 mat  
Numéro de la maison HE

## PORTES EXCLUSIV


AVEC LE PANNEAU RECOUVRANT À DEUX FACES  
AVEC ORNEMENT EN ALUMINIUM



Option:  
**BT 512**  
2 relais

**EMPREINTE DIGITALE**  
avec 1000 enregistrements

Genius système est  
une fermeture spéciale  
avec unité de contrôle intégrée  
et un moteur  
à commande électronique  
pour le verrouillage et  
déverrouillage automatique.



Plinthe décorative E-200 (mat)

**ATE 1265** (600 mm)

**ATE 1266** (500 mm)

Ornement alu sur deux faces  
Application alu collée  
seulement extérieure  
Relief seulement intérieur

Accessoires  
Motif sur vitrage **MB 799**  
Barre de tirage  
extérieure **ZAM 7**  
Plinthe décorative **E-200**

Couleur **RAL 7022 FS**



**ATE 1265** (600 mm)

**ATE 1266** (500 mm)

Ornement alu sur deux faces  
Application alu collée seulement  
extérieure  
Relief seulement intérieur

Accessoires  
Motif sur vitrage **MB 787**  
Barre de tirage extérieure **GA 190 S P**  
Plinthe décorative **E-200**

Couleur **S 21**  
Partie fixe latérale **ST 71 / WG / 400 (76 mm)**  
Motif sur vitrage **MB 787/S**




Numéro de maison en film

Vitrage à facette clair

Verre en cristal de glace

Verre antique 1146 gris





**GA 190 S P**  
Garniture de sécurité  
certifiée selon la norme EN 1906,  
adapté pour  
**RC3**



**ATE 1070**  
Vue de l'intérieur  
Couleur intérieure - S 21



**ATE 1070**  
Ornement alu sur deux faces

Accessoires  
Motif sur vitrage MS 5894  
Barre de tirage extérieure GA 190 S P  
Plinthe décorative E-200

Couleur S 21  
Partie fixe latérale ST 01 / WG / 400  
Motif sur vitrage MS 5894/S

Option: Empreinte digitale



**ATE 1412**  
Ornement alu sur deux faces

Accessoires  
Motif sur vitrage MS 5895  
Barre de tirage extérieure GA 190 S P  
Plinthe décorative E-200

Couleur RAL 8001 matt  
Partie fixe latérale ST 01 / WG / 400  
Motif sur vitrage MS 5895/S + Numéro de la maison HFG

Option: Empreinte digitale

## PORTES EXCLUSIV

AVEC LE PANNEAU RECOUVRANT À DEUX FACES  
AVEC ORNEMENT EN ALUMINIUM

**BT 19 E** - Le judas électronique - partie interne



partie externe



### FONCTION:

Il est conçu pour vous permettre une vue parfaite de votre entrée grâce à sa caméra et LCD moniteur par l'appui sur le bouton marche.

### ALU APPLICATIONS:



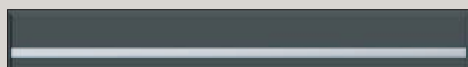
**E-330**



**E-320** bouton - inox mat



**E-310** bouton - inox mat



**E-300** Application inox mat

### ATE 1350

Ornement alu sur deux faces  
Application alu E-320 collée seulement extérieure  
(RAL 7012 mat / Inox mat)  
Application alu E-310 collée seulement extérieure  
(RAL 7012 mat / Inox mat)  
Plinthe décorative E-300  
(RAL 7012 mat / Inox mat)  
Relief seulement intérieur


Accessoires  
Motif sur vitrage MB 743  
Barre de tirage  
extérieure ZAM 34

Couleur RAL 7012 mat





Traverses 26 mm  
entre deux vitrages



SM- blanc



SM- l'or



SM- argent



## ATE 1260

Ornement alu sur deux faces  
Application alu collée seulement  
extérieure  
Relief seulement intérieur  
Traverses (blanc, couleur l'or, argent)  
26 mm entre deux vitrages

Accessoires  
Traverses SM- l'or  
Barre de tirage extérieure GA 190 S G  
Plinthe décorative E-200 G

Couleur S 21

Option: Le pont thermique Interrompu  
P 735 G



## ATE 1243

Ornement alu sur deux faces  
Application alu collée seulement  
extérieure  
Relief seulement intérieur

Accessoires  
Vitrage Masterpoint blanc  
Barre de tirage extérieure GA 190 S P  
Plinthe décorative E-200

Couleur S 21  
Judas BT 19 E  
Numéro de la maison HE



## ATE 1122

Ornement alu sur deux faces  
Relief seulement extérieur

Accessoires  
Motif sur vitrage MS 5534  
Barre de tirage extérieure ZAE 706 A  
Plinthe décorative E-200

Couleur RAL 8001 mat  
Partie fixe latérale ST 01 / WG / 400  
Motif sur vitrage MS 5534/S



## PORTES EXCLUSIV

AVEC LE PANNEAU RECOUVRANT À DEUX FACES  
AVEC ORNEMENT EN ALUMINIUM

Heurtoir



**BT 107**  
Laiton nickelé



**BT 106**  
Laiton poli



### ATE 1040

Ornement alu sur deux faces  
Alu décor seulement extérieur  
Application alu collée seulement  
extérieure  
Relief seulement intérieur

Accessoires  
Motif sur vitrage MS 5873  
Barre de tirage extérieure GA 191 S P  
Plinthe décorative E-200

Couleur RAL 1015 FS  
Décor extérieur RAL 9011 FS  
Heurtoir BT 107  
Numéro de la maison HE  
Judas BT 19 E  
Partie fixe latérale ST 01 / WG / 400  
Motif sur vitrage MS 5873/S

### ATE 1030

Ornement alu sur deux  
faces

Accessoires  
Motif sur vitrage MS 5874  
Barre de tirage  
extérieure ZAE 72  
Plinthe décorative E-200

Couleur 70 784 FS  
Heurtoir BT 107  
Judas BT 19 E  
Numéro de la maison HE  
Partie fixe latérale ST 01 / WG / 400  
Motif sur vitrage MS 5874/S

### GA 190 S P

Garniture de sécurité  
certifiée  
selon la norme EN 1906,  
adapté pour

**RC 3**

# PORTES EXCLUSIV



Numéro de maison en film

Vitrage à facette clair

Verre en cristal de glace

Verre antique 1146 gris



## ATE 1320

Ornement alu sur deux faces  
Application alu collée seulement  
extérieure  
Relief seulement intérieur

Accessoires  
Motif sur vitrage MB 737 E  
Barre de tirage extérieure GA 190 S P  
Plinthe décorative E-200

Couleur RAL 8004 mat

Motif sur vitrage MB 737 E Vitrage en cristal de glace,  
à facettes clair



## ATE 1363

Ornement alu sur deux faces  
Application alu collée seulement  
extérieure  
Relief seulement intérieur

Accessoires  
Motif sur vitrage MB 749 E  
Barre de tirage extérieure GA 190 S G  
Plinthe décorative E-200 G

Couleur RAL 7022 FS

Motif sur vitrage MB 749 E Vitrage en cristal de glace,  
à facettes clair

Option: Seuil alu P 735 G



Option:  
**BT 512**  
2 relais

**EMPREINTE DIGITALE**  
avec 1000 enregistrements

- Serrure 5 points avec boulons le verrouillage avec entrainement electromecanique Inox
- Listel de fermeture continue en inox
- **FZG** (cylindre pour les serrures automatique) 6 clés incluses
- Empreinte digitale
- Rosette de sécurité extérieure

Des que la porte d'entree est fermee, elle est verrouillee automatiquement.

Le deverrouillage est active par votre cle cylindrique ou, pour plus de confort, par l'operation d'empreinte digitale.

En outre, le mecanisme d'ouverture rapide **GENIUS COMFORT** est integre qui permet l'ouverture facile de Genius à l'aide de la poignée intérieure.



# MT SERIE

Diverses séries de modèles pour divers goûts en matière de design

## Serie MT

La série de modèle **MT EXCLUSIV** est un programme de porte d'entrée qui compléter la série Exclusiv / Exclusiv 3D. Les modèles sont réalisés comme les Série de modèles AG, AT et AE pour coordonner la couleur et l'apparence de la ligne principale de porte d'entrée.

Tous les détails techniques du programme MT sont identiques avec le **PROGRAMME EXCLUSIV** (serrures, verres, couleurs).

La série MT ne peut être commandée qu' avec la garniture standard de sécurité - **GA 190 S** et **GA 191 S** (conforme pour RC3) dans toutes les réalisations, sans supplément de prix.

La conception de porte est possible avec les parties latéraux ou comme la porte à deux vantaux.

Les portes de service peuvent être commandées en tant que la porte secondaire pour la cave, chaufferie ou la porte de garage (dimension maximale à 1160/2250 mm).



### MTE 1200

Relief seulement extérieur

Accessoires  
Motif sur vitrage MS 5875  
Barre de tirage extérieure GA 190 S P  
Plinthe décorative E-200

Couleur 70 784 FS  
Partie fixe latérale ST 01 / WG / 400  
Motif sur vitrage MS 5875/S



# PORTES EXCLUSIV



## GA 190 S P

Garniture de sécurité certifiée selon la norme EN 1906, adapté pour

**RC 3**



## MTE 1201

Accessoires  
Motif sur vitrage MS 5876  
Barre de tirage extérieure GA 190 S P  
Plinthe décorative E-200

Couleur RAL 7022 FS  
Partie fixe latérale ST 01 / WG / 400  
Motif sur vitrage MS 5876/S



## MTE 1202

Accessoires  
Motif sur vitrage MS 5877  
Barre de tirage extérieure GA 190 S P  
Plinthe décorative E-200

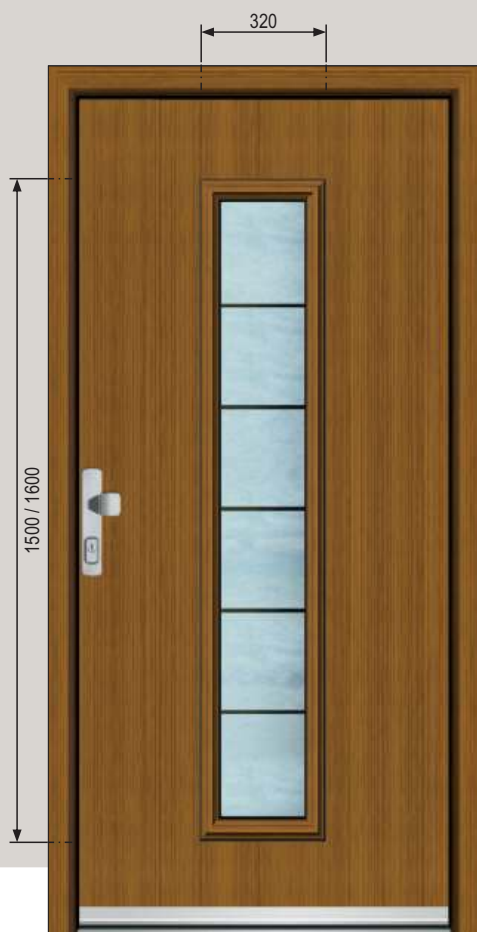
Couleur S 21



## MTE 1203

Accessoires  
Motif sur vitrage MS 5878 + Numéro de la maison HFG  
Barre de tirage extérieure GA 190 S P  
Plinthe décorative E-200

Couleur RAL 8001 mat



**MTE 1250**

Ornement alu sur deux faces

Accessoires MS 5879  
Motif sur vitrage GA 190 S P  
Barre de tirage extérieure E-200  
Plinthe décorative

Couleur HD 224 - Chêne Finition



**MTE 1251**

Ornement alu sur deux faces

Accessoires MS 5880  
Motif sur vitrage GA 190 S P  
Barre de tirage extérieure E-200  
Plinthe décorative

Couleur RAL 7022 FS



**MTE 1252**

Ornement alu sur deux faces

Accessoires MS 5881  
Motif sur vitrage GA 190 S P  
Barre de tirage extérieure E-200  
Plinthe décorative

Couleur RAL 7022 FS  
Partie fixe latérale ST 01 / WG / 400  
Motif sur vitrage MS 5881/S



**GA 190 S P**

Garniture de sécurité certifiée selon la norme EN 1906, adapté pour

**RC 3**

# PORTES EXCLUSIV



## MTE 1280

Applications inox alignées seulement extérieures

Accessoires  
Motif sur vitrage MS 5882 +  
Numéro de la maison HFG  
Barre de tirage extérieure GA 190 S P  
Plinthe décorative E-200

Couleur RAL 7022 FS  
Partie fixe latérale ST 01 / WG / 400  
Motif sur vitrage MS 5882/S



## MTE 1281

Applications inox alignées seulement extérieures

Accessoires  
Motif sur vitrage MS 5883 +  
Numéro de la maison HFG  
Barre de tirage extérieure GA 190 S P  
Plinthe décorative E-200

Couleur 70 784 FS



## MTE 1282

Application inox aligné seulement extérieur  
Relief seulement extérieur

Accessoires  
Motif sur vitrage MS 5884  
Barre de tirage extérieure GA 190 S P  
Plinthe décorative E-200

Couleur 70 784 FS  
Numéro de la maison HE



#### G1 - VITRAGE D'ORNEMENT GR. 1

#### G2 - VITRAGE D'ORNEMENT GR. 2


#### MOTIF SUR VITRAGE - MS



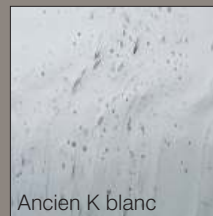
Ornament 504 blanc



Cathédrale blanc



Ancien K jaune




Ancien K blanc



Ornament 597 blanc



Chinchilla blanc



Ancien bronze



Gothik blanc



Ornament 523 blanc



Antique blanc



Chinchilla bronze



Delta blanc



#### LES COMBINAISONS DE VERRÉS DANS LA SERIE

#### EXCLUSIV

- INTÉRIEUR - float clair avec le revêtement métallique  
- VSG 6 mm clair avec le revêtement métallique
- MILIEU - float clair avec ou sans motif  
- vitrage avec ornement  
- parsol avec ou sans motif  
- VSG (6 mm, 10 mm) avec ou sans motif
- EXTÉRIEUR - float clair avec le revêtement métallique  
- VSG 6 mm clair avec le revêtement métallique

Toutes les autres combinaisons de vitrages disponibles sur demande



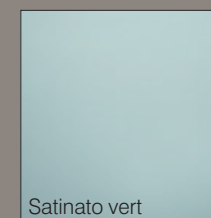


#### MOTIF SUR VITRAGE – MS (verre clair avec le motif)

Les motifs de verre fascinent par un jeu des surfaces satinées et transparentes et donnent aux portes d'entrées l'aspect expressif et plus soutenu.  
Les lignes de motif MS sont transparentes.

## MOTIF SUR VITRAGE - MSS

## G3 - VITRAGE D'ORNEMENT GR. 3

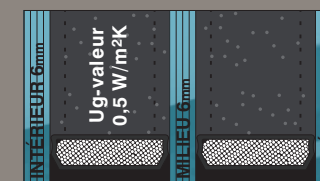
## G4 - VITRAGE D'ORNEMENT GR. 4



## LES COMBINAISONS DE VERRES DANS LA SERIE

### EXCLUSIV PLUS

- INTÉRIEUR - float clair avec le revêtement métallique  
- VSG 6 mm clair avec le revêtement métallique
- MILIEU - float clair avec ou sans motif  
- vitrage avec ornement  
- parsol avec ou sans motif  
- VSG (6 mm, 10 mm) avec ou sans motif
- EXTÉRIEUR - float clair avec le revêtement métallique  
- VSG 6 mm clair avec le revêtement métallique



### MOTIF SUR VITRAGE – MSS (verre satinato avec le motif)

Si le client ne veut pas le verre transparent, il peut commander le verre satinato avec le motif de verre MSS. En ce qui concerne les couleurs différentes de portes d'entrée, le client peut choisir entre les satinato blanc, bleu ou vert.

Toutes les autres combinaisons de vitrages disponibles sur demande

#### F - COULEUR STANDARD: BRILLANT

RAL 9016 Blanc signalisation

#### F1 - COULEURS STANDARD DU GR. 1: MAT

	RAL 9016 MAT - blanc signalisation	RAL 9010 MAT - blanc pur	RAL1013 MAT - blanc perlé
RAL 7035 MAT - gris clair	RAL 7001 MAT - gris argent	RAL 7012 MAT - gris basalte	RAL 7016 MAT - gris anthracite
RAL 3003 MAT - rouge rubis	RAL 3004 MAT - rouge pourpre	RAL 8016 MAT - brun acajou	RAL 8017 MAT - chocolat brun
RAL 6005 MAT - vert mousse	RAL 6009 MAT - vert sapin	RAL 5014 MAT - bleu pigeon	RAL 8001 MAT - ocre brun

#### F2 - COULEURS STANDARD DU GR. 2: MAT PROFONDE

C 1 - en couleur alu	C 36 - gris	C 37 - anthracite	C 38 - noir gris
S 23 - beige	S 22 - gris beige	S 21 - beige gris	C 34 - brun gris

Les surfaces résistantes fortement satinés pour une architecture et un design de haute qualité.

Un revêtement en poudre **hautement résistant**, conforme au **justificatif de la classe 2**, permet aux surfaces une immense élégance en finition matt.

Les surfaces de couleurs sont parfaitement résistantes aux charges lumineuses et météorologiques.

Un ensemble exceptionnel de nuances de couleurs et d'effets de surface est disponible.

Les combinaisons de couleurs:  
 modèle AGE 1354 / motif sur vitrage MS 5546  
 couleur extérieur - RAL 7022 FS  
 décor gauche - RAL 9011 FS  
 décor droit - RAL 3003 mat

VUE DE L'EXTÉRIEUR

VUE DE L'INTÉRIEUR





Les combinaisons de couleurs:  
 modèle AGE 1578 / motif sur vitrage MS 5897  
 couleur intérieur / extérieur - RAL 7022 FS  
 décor gauche - RAL 9011 FS  
 décor droit - DD-402

EXEMPLE 1: DÉCOR GAUCHE

EXEMPLE 2: DÉCOR DROIT



## F2 - COULEURS STANDARD DU GR. 2: STRUCTURE FINE

RAL 9016 FS - blanc signalisation	RAL 9010 FS - blanc pur	RAL 1013 FS - blanc perlé	RAL 1015 FS - ivoire clair
15 461 FS - ivoire	RAL 9002 FS - blanc gris	RAL 7006 FS - gris beige	60 740 FS - sépia brun
RAL 7044 FS - gris soie	RAL 9006 FS - alu blanc	RAL 9007 FS - alu gris	RAL 7022 FS - gris terre d'ombre
RAL 8003 FS - brun argile	RAL 8011 FS - brun noisette	RAL 8014 FS - brun sépia	RAL 8019 FS - brun gris
RAL 3005 FS - rouge vin	60 731 FS - brun terre	50 370 FS - vert moucheté	71 334 FS - gris anthracite
70 784 FS - gris moucheté	80 077 FS - gris fer DB 703	RAL 7016 FS - gris anthracite	RAL 9011 FS - noir graphite

## TRAITEMENT DE SURFACE

Les critères de qualité du vernissage en poudre sont déterminés par RAL RG 631.  
 Les irrégularités possibles sur la surface laquée de la porte en aluminium, invisibles à une distance de 5m (extérieur) et 3 m (intérieur) sous lumière du jour normale ne sont pas considérées comme des défauts et ne peuvent faire l'objet d'une réclamation.

## F4 - COULEURS GROUPE 4

- TOUTES LES AUTRES COULEURS SELON LA CARTE DE COULEUR - RAL (MATT OU BRILLANT)
- ALLE ANDTOUTES LES AUTRES DE STRUCTURE FINE

#### F3 - COULEURS STANDARD DU GR. 3: DÉCOR BOIS MAT

HD 221 - chêne blanc	HD 209 - chêne clair	HD 206 - chêne doré	HD 205 - chêne doré nouveaux
HD 224 - chêne Finition	HD 223 - chêne rustique	HD 207 - chêne foncé	HD 210 - chêne fossile
HD 226 - chêne antique	HD 208 - chêne vert mousse	HD 203 - Nussbaum	HD 225 - noyer rustique
HD 212 - oregon	HD 211 - pin montagne	HD 222 - pin montagne/miel	HD 214 - teak
HD 213 - douglasie	HD 202 - palissandre	HD 201 - cerisier	HD 204 - acajou

#### LE DÉCOR BOIS ET DESIGN GRÂCE À LA SUBLIMATION

Les différents décors sont obtenus par procédé de sous-pression et par exposition à des hautes températures au cours de la thermosublimation.

Les pigments et couleurs présents sur le film fusionnent à une température de 200°C dans toute l'épaisseur de la couche de base.

La film utilisé est entièrement retiré à l'issue de l'opération.

La teinte du film plastique est transféré directement sur le revêtement en poudre. C'est ainsi que nous créons ainsi un aspect parfaitement identique au bois.

Les combinaisons de couleurs:  
modèle AAE 1575  
couleur extérieur - RAL 7022 FS  
couleur intérieur - HD-224

VUE DE L'EXTÉRIEUR

VUE DE L'INTÉRIEUR



#### 35 DÉCORS AU CHOIX

Dans l'ensemble, il est possible d'obtenir la plupart de nos modèles dans un décor bois. Vous pouvez choisir 35 décors différents. Une vaste gamme de tons sombres et lumineux avec des décors aux nuances accentuées ou non offrent une palette de couleur importante parmi les différentes options de conception.

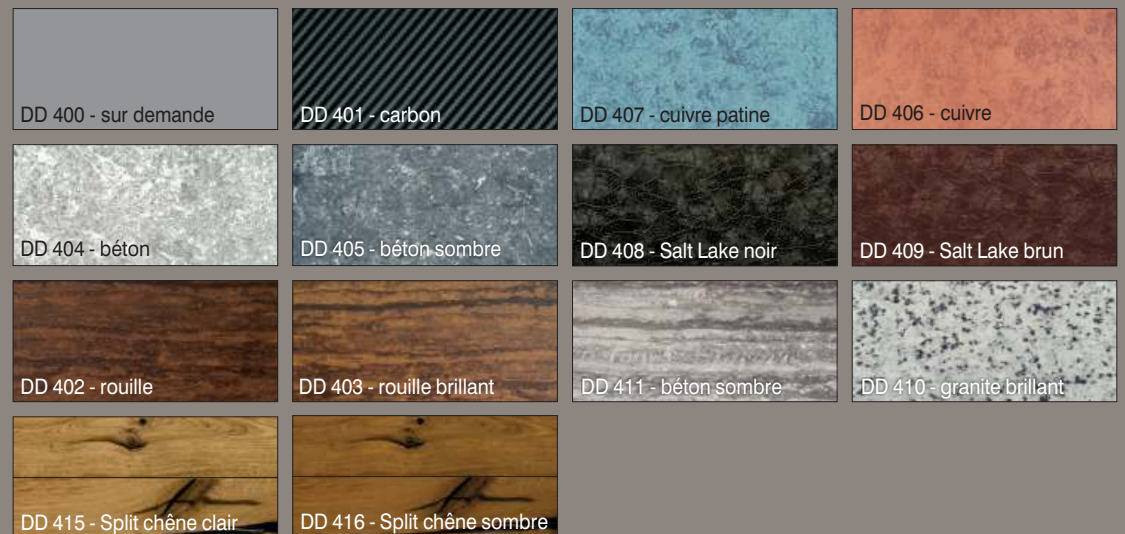
Les portes peuvent être entièrement recouvertes en finition bois ou en combinaison avec d'autres couleurs (bicolores).

Les combinaisons de couleurs:  
 modèle AGE 1038  
 couleur de cadre - RAL 7022 FS  
 couleur de feuille (de porte de la maison) - DD 402  
 couleur de enfoncement - RAL 9011 FS

## VUE DE L'EXTÉRIEUR



## F3 - COULEURS STANDARD DU GR. 3: DÉCOR DESIGN



## F3 - COULEURS STANDARD DU GR. 3: DÉCOR BOIS BRILLANT



## TRAITEMENT DE SURFACE

Les critères de qualité du vernissage en poudre sont déterminés par RAL RG 631.  
 Les irrégularités possibles sur la surface laquée de la porte en aluminium, invisibles à une distance de 5m (extérieur) et 3 m (intérieur) sous lumière du jour normale ne sont pas considérées comme des défauts et ne peuvent faire l'objet d'une réclamation.

## SILICON - COULEUR STANDARD

Nous utilisons par défaut un silicone de couleur **foncé** (gris foncé) similaire à la couleur de l'intercalaire.





Les portes d'entrée de

#### PROGRAMME EXCLUSIV

sont équipées standard Avec la fermeture trois points de haute qualité avec la cheville de sécurité et l'élément de fermeture en acier inoxydable.

Dans le cas où le client veut augmenter le degré de sécurité anti-effraction Peut choisir parmi les options supplémentaires dans le programme de ferrure.

#### LISTEL DE FERMETURE

Listel de fermeture en inox garantit une sécurité accrue. Réglable sur la hauteur de la porte ( $\pm 2$  mm), assure une sécurité accrue et une utilisation confortable.

Listel de fermeture est standard et intégrée dans toutes les fermetures.

#### BT 5 BT 5 KABA

Serrure 5 points avec boulon rond et crochet, inox



#### BTS 5 BTS 5 KABA

Serrure 6 points avec boulon rond et crochet avec dispositif d'entrebaillement securise, inox



Mécanisme de sécurité permettant d'entrouvrir la porte en toute sécurité



BT 6 - blanc  
BT 62 - EV1  
BT 64 - inoxydable

Sans risque!

Le dispositif d'entrebaillement securise TSH. Cela signifie: ouvrir la porte sans risque. TSH est la sécurité supplémentaire à laquelle on peut se fier.

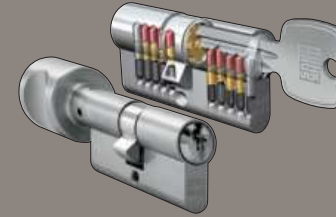
Pas besoin de judas.

Pas besoin de chaîne.

Pas de rayures, pas de détérioration de la chaîne.

Pas besoin de clé supplémentaire car il est possible de verrouiller et deverrouiller à partir du verrou principal.

#### CYLINDRE PROFILÉ



#### K20

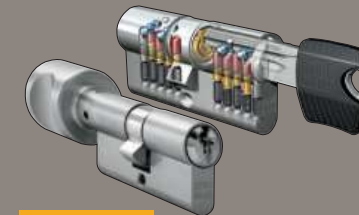
Cylindre profilé à rotation libre avec 6 clés supplémentaires la fonction bilatérale

#### K20 K

Cylindre profilé à rotation libre avec 6 clés supplémentaires la fonction bilatérale le cylindre avec le bouton à l'intérieur

#### K20 S

Clés



#### K100

Cylindre profilé spécial à rotation libre, la protection contre perçage avec la carte de sécurité, 6 clés supplémentaires, la fonction bilatérale

#### K100 K

Cylindre profilé spécial à rotation libre, la protection contre perçage avec la carte de sécurité, 6 clés supplémentaires, la fonction bilatérale, le cylindre avec le bouton à l'intérieur

#### K100 S

Clés



Patent



## VERROUILLAGE AUTOMATIQUE EN PLUSIEURS POINTS

La nouvelle serrure multipoints comporte quatre éléments de verrouillage sortants sur 20 mm.

Le pêne rond automatique intègre un déclencheur mécanique qui débloque, au contact de la gâche, la sortie du pêne rond et du crochet basculant. De plus, le pêne dormant peut être fermé ultérieurement dans le coffre principal via le cylindre, ce qui bloque la béquille. Par le biais de la béquille ou de la clé, les éléments du coffre secondaire sont à nouveau rentrés, tendus et bloqués pour le prochain déclenchement.



### PÊNE DEMI-TOUR

Avantage fermeture confort:

- le pêne PVC assure une fermeture silencieuse
- facile à manipuler
- pas besoin de graissage
- possibilité de réglage du pêne par l'intermédiaire d'un élément de verrouillage sur le listel de fermeture



### ATM 5 ATM 5 KABA

Serrure 5 points -automatique de blocage multiple avec boulon rond et crochet, inox

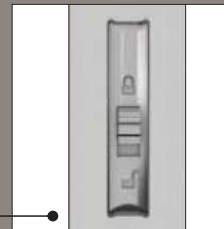


### OPTION: VERROUILLAGE AUTOMATIQUE EN PLUSIEURS POINTS AVEC LE DÉVERROUILLAGE DIURNE

- combinable avec le pêne journalier ou la gâche électrique dans le dormant, afin d'activer le déverrouillage journalier
- permet de quitter la maison sans clé
- la fonction automatique peut être désactivée grâce à un levier de blocage dans le pêne dormant du coffre principal



BT 7



### ATM 4 ATM 4 KABA

### ENTREBAILLEUR SANS DÉVERROUILLAGE DIURNE

- protection anti-intrusions
- aucune rayure du revêtement, suite à la suppression de la chaîne montée sur la feuille de porte
- entrebâilleur manoeuvré de l'intérieur par bouton rotatif
- position du bouton rotatif adaptée à l'axe du cylindre



### BT 1020 Comfort BT 1020 Comfort KABA

Serrure 5 points à pêne basculant à boulonner avec entraînement électro-mécanique, Inox et passage de câbles



### GENIUS-SYSTEM

- Serrure 5 points à pêne basculant à boulonner avec entraînement électro-mécanique
- Cremona de fermeture continue en inox
- FZG (cylindre pour les serrures automatiques) 6 clés incluses

Des que la porte d'entrée est fermée, elle est verrouillée automatiquement. Le déverrouillage est activé de l'intérieur. En appuyant sur la poignée, de l'extérieur par votre clé cylindrique.

En outre, le déverrouillage de l'intérieur est possible par l'interphone, le bouton ... à partir de l'extérieur via modules d'accès INOTHERM- ou d'autres systèmes de contrôle d'accès.

De plus, le mécanisme d'ouverture rapide **GENIUS COMFORT** est intégré. Il permet une ouverture facile à l'aide de la poignée à poussoir située sur la face intérieure de la porte.

OUVERTURE ÉLECTRO-MÉCANIQUE  
PASSAGE DE CÂBLE avec CONNECTEUR - TRENN

UN SIGNAL PORTEUR  
CÂBLE 6x0,25 mm<sup>2</sup>

transformateur  
24 V / 220 V  
230 V  
AC 50/60 Hz

#### QU'EST-CE QUE C'EST ?

Nous vous présentons la nouvelle génération de **lecteur d'empreintes digitales INOkey**. Qui est ainsi que les excellentes portes Inotherm, synonyme de qualité, sécurité et de confort. Il est un élément indispensable de la porte.

Le **lecteur d'empreintes digitales INOkey** permet une entrée confortable en toute sécurité dans la maison pour toute la famille. Plus besoin de chercher vos clés.

#### COMMENT ÇA FONCTIONNE ?

**Lecteur d'empreintes digitales INOkey** peut être monté soit sur le vantail soit intégré sur la barre de tirage.


Sur le lecteur d'empreintes digitales il n'y a aucune touche soit d'autres pièces mobiles. Les opérations sont exécutées à l'aide des boutons sur l'unité de contrôle, qui est installé dans le vantail de la porte lors du passage du câble. La connection entre le lecteur d'empreintes digitales et l'unité de contrôle est protégé de telle sorte que un abus électronique est pratiquement impossible dans le système.

Son utilisation est très simple en appuyant simplement le doigt sur le capteur. Une fois le doigt reconnu, la porte s'ouvre dans 1,2 s. Cela est un grand avantage par rapport aux capteurs de tirer où il faut être prudent à quelle vitesse et sous quel angle vous tirez votre doigt.

#### ET LA SÉCURITÉ?

Pour plus de sécurité et l'activité plus rapide, le nouveau capteur **d'empreinte digitale** avec la **technologie 3D** et le nouveau algorithme la reconnaissance d'empreintes digitales est encore plus rapide et plus fiable.

Il est impossible de réobtenir l'image de l'empreinte digitale à partir de ce code; en outre, tout l'ensemble est crypté par l'unité de contrôle et n'offre pratiquement pas de possibilité d'en abuser.



2 relais  
**EMPREINTE DIGITALE**  
avec 1000 enregistrements



2 relais  
**CLAVIER NUMERIQUE**  
100 utilisateurs,  
code de 4 à 16 chiffres



**TÉLÉCOMMANDE**  
L'ouverture de la porte,  
avec la télécommande  
(standard avec 2 pièces)  
en plus avec une sonnette digitale,  
avec une unité mobile à l'intérieur.

#### COULEUR OPTION: EMPREINTE DIGITALE



inox mat



inox mat



inox PVD l'or

#### COULEUR OPTION: CLAVIER NUMERIQUE, TÉLÉCOMMANDE

#### C'EST TOUT ?

**INOkey** est composé de 2 sorties relais; le premier relais ouvre la porte dans laquelle il est intégré, et avec le deuxième relais vous pouvez ouvrir d'autres portes, comme par exemple la porte de garage ou bien vous pouvez activer un autre appareil électrique.

Quel relais sera activé est défini individuellement pour chaque doigt lors de l'entrée. Il est possible d'activer les deux relais simultanément avec un seul doigt; vous pouvez utiliser cela comme une alarme silencieuse en cas d'enlèvement.

#### ET SI JE NE FAIS PAS CONFIANCE AUX EMPREINTES DIGITALES ?

Tous ceux qui préfèrent la sécurité classique peuvent choisir le **code clavier INOkey**. Ce clavier moderne de technologie avancée est facile à utiliser. Les touches capacitives s'activent uniquement du bout de doigt. L'avantage d'un tel clavier par rapport au clavier classique est sa résistance à l'usure ce qui est aussi important du point de vue de la sécurité. La majorité de gens utilise 4 chiffres et pour cette raison ces 4 touches du clavier classique sont soumises à l'usure précoce. Le cambrioleur n'a donc pas de travail difficile à deviner la bonne combinaison.

Tout comme avec le lecteur d'empreintes digitales, le clavier active les 2 relais, et vous déterminez le code qui activera le relais.

#### VOULEZ-VOUS PLUS QUE LA PORTE OUVERTE?

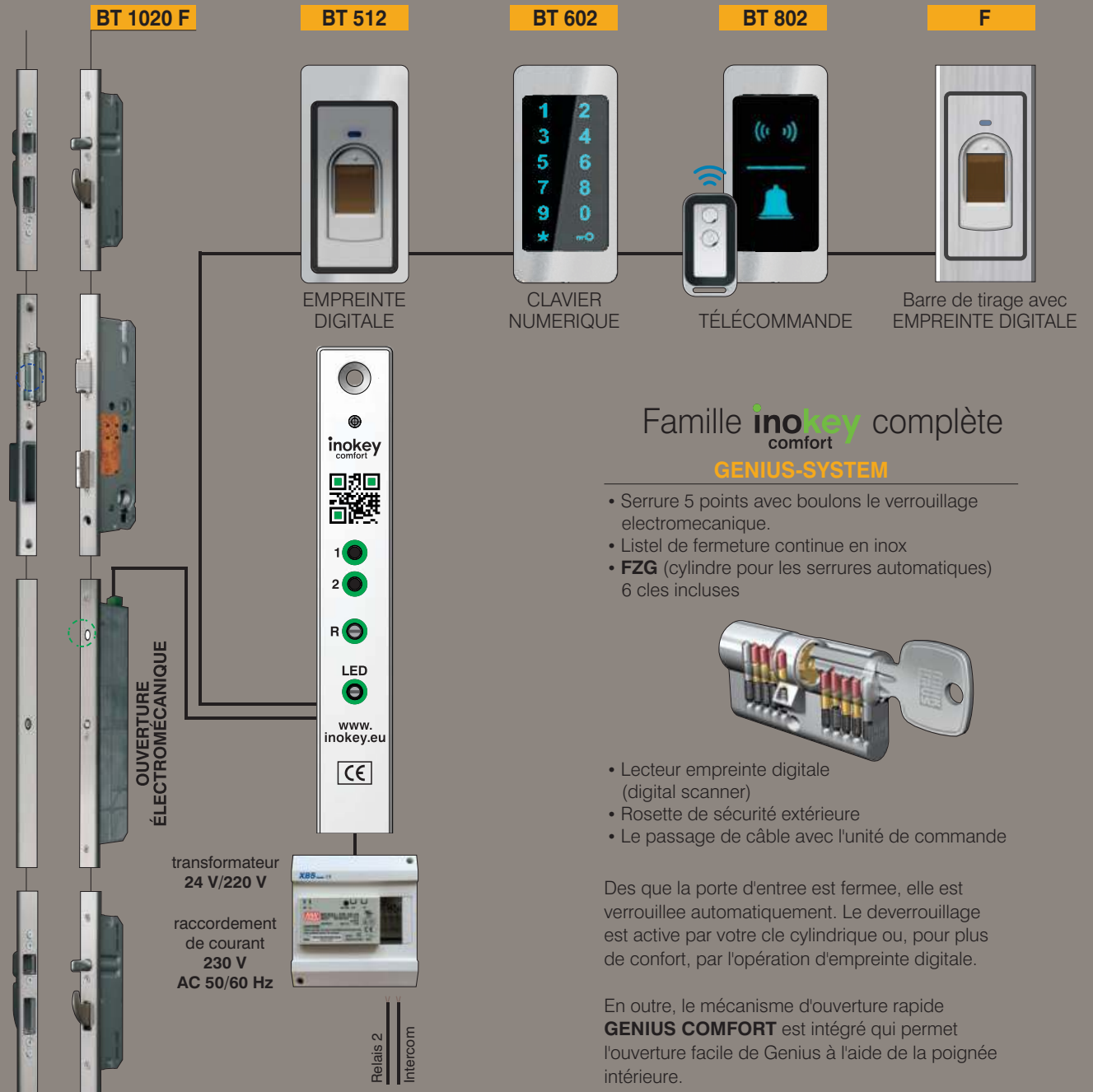
**INOkey** est un dispositif dont le récepteur contient le **télécommande** et la sonnette intégrés. Comme les autres appareils de **INOkey** a aussi celui 2 sorties relais.

Le **INOkey télécommande** vous pouvez utiliser avec 7 télécommandes, par l'intermédiaire du bouton de sonnerie se déclenché sonnette sans fil à l'intérieur de la maison.





# PORTES EXCLUSIV

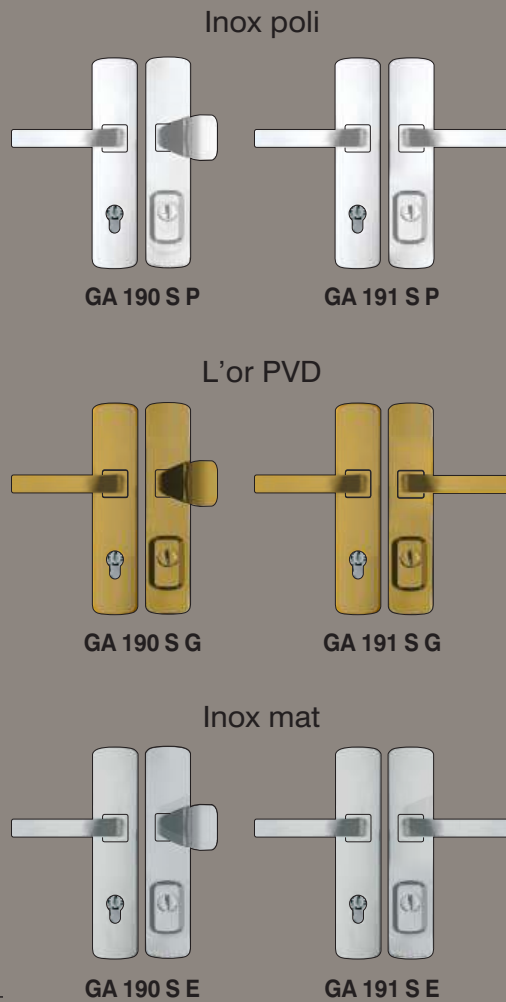




Poignée concave  
**ZAE 107 M** Standard anodisé sans l'éclairage  
**ZAE 107 M LED** Poignée concave avec l'éclairage  
**Options** (supplément de prix): - Couleur comme la porte  
 - Autres couleurs  
 - L'éclairage  
 - Empreinte digitale  
 - Le judas électronique

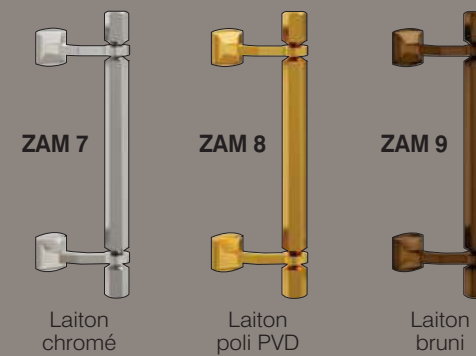
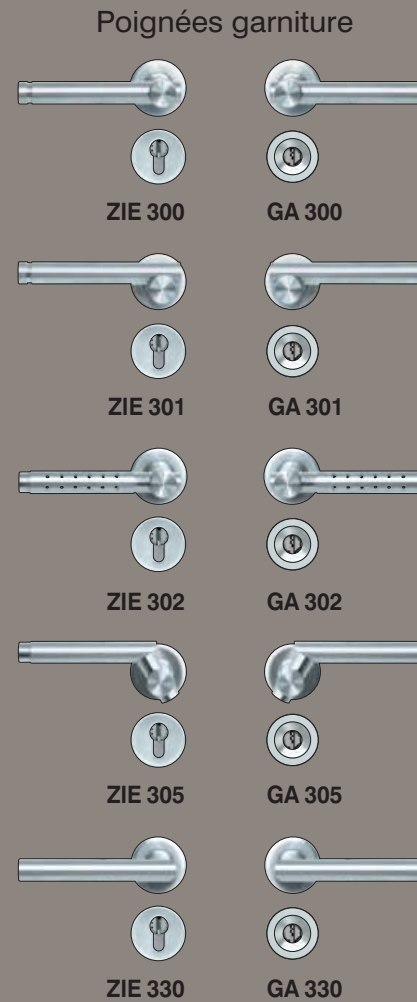
Barre de tirage avec enfoncement  
**ZAE 110** Standard anodisé / Barre de tirage inox mat  
**Options** (supplément de prix): - Couleur comme la porte  
 - Autres couleurs  
 - L'éclairage  
 - Empreinte digitale  
 - Le judas électronique

#### Poignées garniture



Garniture sur plaque longue polie  
**RC3 certifiée** selon la norme EN 1906. Avec la protection de sécurité intégrée en série.

#### Poignées et rosettes






## Barre de tirage extérieure / Rond / Inox mat / (Ø 30 mm)

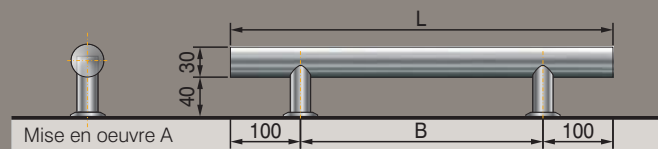
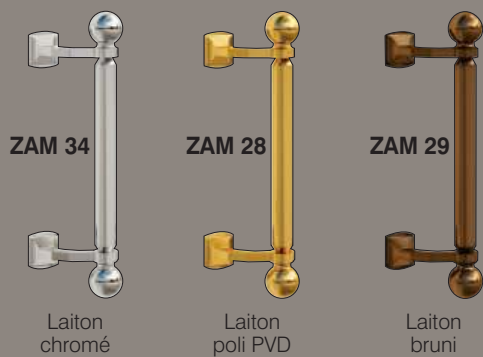
Serie Décor bois

Serie Punkt

Serie Rond



## Barre de tirage extérieure longueur du vantail



La barre de tirage  
**ZAE 67 F** - Rond / Ø 30 mm  
**ZAE 77 F** - Quadra / 30x30 mm  
 faisable en acier inoxydable, sur toute la longueur de vantail.  
 En haut et en bas fixé sur le profil de battant.

**Important:** Faisable jusqu'à la hauteur maximale de porte (seuil fini) de 2500 mm, (à partir de la hauteur 2250 mm, la barre de tirage avec 3 éléments de fixation).



#### Barre de tirage extérieure / Inox mat / 20x30



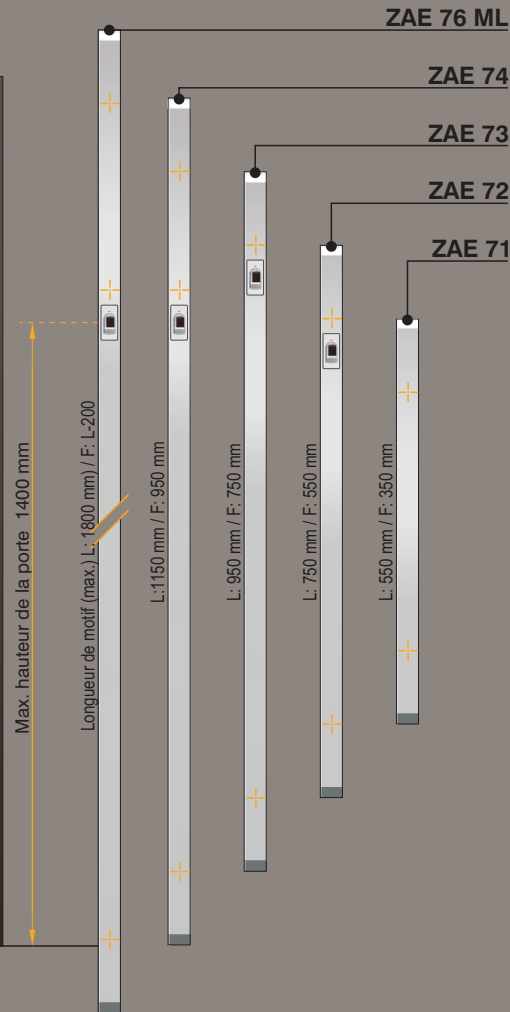
#### AGE 1326

Applications inox alignées  
seulement extérieures  
Relief sur deux faces

Accessoires  
Motif sur vitrage MS 5427  
Barre de tirage extérieure ZAE 72  
Plinthe décorative E-200

Couleur RAL 7022 FS  
Numéro de la maison HE + HF  
Partie fixe latérale ST 01 / WG / 400  
Motif sur vitrage MS 5427/S

#### Serie Quadra



BT 19 E  
partie interne  
le judas électronique



#### Options:

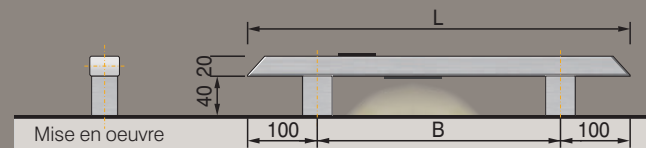
Supplément  
de prix:  
LED l'éclairage

Supplément  
de prix:  
empreinte digitale



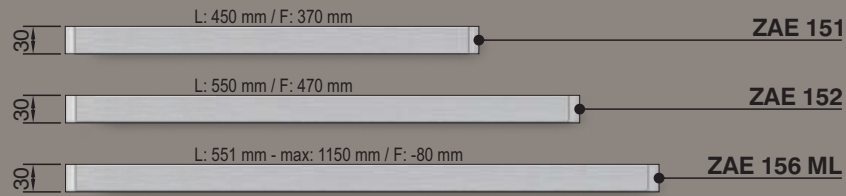
Supplément  
de prix:  
le judas  
électronique

Supplément  
de prix:  
empreinte digitale  
+ le judas électronique  
+ LED l'éclairage



ZRE 46  
ZRE 46 KABA  
la rosette de sécurité  
extérieur, inox mat

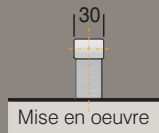




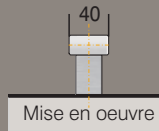
Options:  
(ZAE 141 R, 142 R, 146 R ML)  
(ZAE 151, 152, 156 ML)



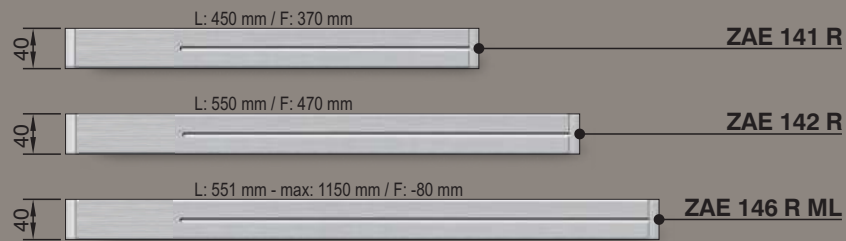
Supplément de prix:  
empreinte digitale




Supplément de prix:  
empreinte digitale  
+ LED l'éclairage



Supplément de prix:  
LED l'éclairage



**ZRE 46 G**  
la rosette de sécurité extérieur  
inox revêtement  
couleur l'or



## AGE 1068

Décor aligné seulement extérieur  
Applications inox alignées seulement  
extérieures  
Relief seulement intérieur

Accessoires  
Barre de tirage extérieur **ZAE 141 R**

Couleur **RAL 7022 FS**  
Panneau extérieur **DD 402 - Rouille**  
Décor extérieur **RAL 7022 FS**  
Numéro de la maison **HE + HF**  
Judas **BT 19 E**  
Partie fixe latérale **ST 01 / WG / 400**  
Motif sur vitrage **MS 5547/S**

Option: Construction de profil **AT 70**

### HAUTE RÉSISTANCE ANTI-EFFRACTION ET SÉCURITÉ ÉLEVÉE EN SÉRIE

En raison de la compacité des matériaux sélectionnés avec les profils d'encadrement et du ventail d'épaisseur supérieure à la moyenne, de la rosette de sécurité externe et du verrouillage 3 points, les portes d'entrée du **programme EXCLUSIV** constituent une barrière pratiquement insurmontable pour les intrus. Deux paquets optionnels anti-effraction augmentés RC 1 ou RC 2 sont disponibles. Les paquets anti-effraction RC 1 ou RC 2 ont été vérifiés par l'institut ift Rosenheim et garantissent le respect permanent de classes de sécurité de haut niveau. Ces paquets n'affectent pas l'aspect et la conception des portes d'entrée.

Les portes d'entrée RC1 ou RC2 sont aussi disponibles en combinaison avec un vitrage latéral et/ou une imposte.

### Paquet RC 1

Certifié par IFT ROSENHEIM  
Justificatif N° 15-004083-PR05



Dimensions extérieures de l'encadrement:  
max L/H 1300 mm x 2500 mm

Partie fixe latérale:  
max L/H 2000 mm x 2500 mm

VERROUILLAGE **3** - POINTS

\*  
**3** - CHARNIÈRES  
DE SÉCURITÉ ROBUSTES

\*  
TRIPLE VITRAGE  
**6 MM VITRAGE ISOLANT**  
(isolation thermique=0,5 W/m<sup>2</sup>K)

\*  
**VSG 6 mm**  
VITRAGE DE SÉCURITÉ  
EXTERNE  
sur les portes et vitrages latéraux

\*  
CYLINDRE DE SÉCURITÉ  
K 100

\*  
GARNITURE DE SÉCURITÉ  
EN ACIER INOXYDABLE  
POUR LA PROTECTION  
ANTI-PERÇAGE  
sur le cylindre extérieur

\*  
ROSETTE DE SÉCURITÉ  
externe







VERROUILLAGE **3** - POINTS

\*  
**3** - CHARNIÈRES  
DE SÉCURITÉ ROBUSTES

\*  
**TRIPLE VITRAGE**  
**6 MM VITRAGE ISOLANT**  
(isolation thermique=0,5 W/m<sup>2</sup>K)

**VSG P4A**  
**VITRAGE DE SÉCURITÉ**  
**INTERNE COLLÉ**  
sur les portes et vitrages latéraux

**VSG 6 mm**  
**VITRAGE DE SÉCURITÉ**  
**INTERNE**  
sur les portes et vitrages latéraux

**COLLAGE DU VITRAGE**  
vitrages latéraux  
collée avec une  
colle spéciale.

\*  
**CYLINDRE DE SÉCURITÉ**  
**K 100**

\*  
**GARNITURE DE SÉCURITÉ**  
**EN ACIER INOXYDABLE POUR**  
**LA PROTECTION ANTI-PERÇAGE**  
sur le cylindre extérieur

\*  
**ROSETTE DE SÉCURITÉ**  
externe

## Paquet RC 2

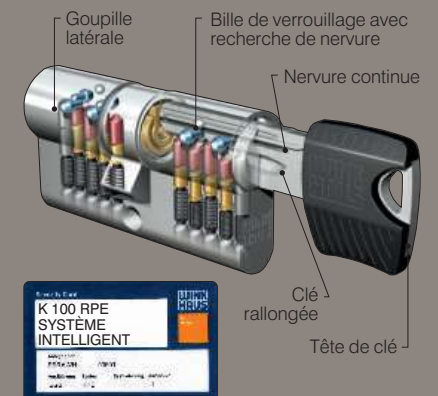
Certifié par IFT ROSENHEIM  
Justificatif N° 15-004083-PRO2



Dimensions extérieures de l'encadrement:  
max L/H 1300 mm x 2500 mm

Partie fixe latérale:  
max L/H 2000 mm x 2500 mm

Système de verrouillage intelligent  
pour votre maison



Polyvalent et sécurisé – aujourd'hui et dans l'avenir. Le keyTec RPE de l'entreprise Winkhaus est un système innovant de verrouillage sécurisé. Ce nouveau type de protection anticopie vous garantit que la clé ne peut être reproduite que par une personne autorisée. Cela est possible grâce aux goupilles spéciales contrôlées par une bille de verrouillage permettant de contrôler la rainure.



Les portes de

### SONDERSERIE EXCLUSIV

sont appropriés pour l'installation dans des bâtiments modernes, ainsi que pour la rénovation des bâtiments existants. Le programme complémentaire d'éléments d'extension permet la solution aussi pour l'installation la plus exigeante.

Tous les éléments d'extension sont stables, avec une haute qualité d'isolation thermique et disponibles en largeur de 30 à 600 mm.

La réalisation de haute qualité dans toutes les directions possibles.



Plinthe décorative E-200 (mat)  
Plinthe décorative E-200 P (poli)  
Plinthe décorative E-200 G (couleur l'or)



**AGE 1130** (Motif sur vitrage MS 5267)

ÉLARGISSEMENT - P 900

ÉLARGISSEMENT - P 9502 GAUCHE

LE PROFIL D'ENCASTREMENT - P-130 - COMBINAISON 50/50/30




**AGE 1541** (Motif sur vitrage MS 5236)

ÉLARGISSEMENT - 3 x P 910

ÉLARGISSEMENT - P 9102 GAUCHE + DROITE

LE PROFIL D'ENCASTREMENT - P 80 + COMBINAISON 30/50



Application alu extérieure  
- avec décor inox E-300 (mat)  
- avec décor inox E-300 P (poli)  
- avec décor inox E-300 G (couleur l'or)



# PORTES EXCLUSIV

## Ferrure & accessoires

### BOÎTE AUX LETTRES



### RÉALISATIONS STANDARDES



#### AEE 1070

Application inox alignée  
sur deux faces  
Relief sur deux faces

Accessoires  
Motif sur vitrage MS 5513  
Barre de tirage ext. ZAE 72  
Plinthe décorative E-200

Couleur 70 784 FS  
Judas BT 19 E  
Numéro de la  
maison HE  
Partie fixe latérale ST 51 / WG / 400  
Motif sur vitrage MS 5513/S

Option: Boîte aux lettres BK 20 E



#### BK 30 E

BOÎTE AUX LETTRES

#### BK 10 E

BOÎTE AUX LETTRES

### LE JUDAS ÉLECTRONIQUE

#### FONCTION:

Il est conçu pour vous permettre une vue parfaite de votre entrée grâce à sa caméra et LCD moniteur par l'appui sur le bouton marche.

#### AVANTAGE:

- plus de sécurité pour les résidents - on ne peut pas voir de l'extérieur, si quelqu'un se trouve à l'intérieur.
- l'image excellente à l'écran
- la visualisation améliorée la nuit par la haute sensibilité de caméra
- visualisation possible de plusieurs personnes sur moniteur en même temps
- l'utilisation simplifiée pour les enfants et les personnes âgées

#### MODE D'EMPLOI:

Avec l'appui sur le bouton le judas s'active pour 10 secondes. Si l'indicateur lumineux s'allume les piles doivent être remplacées.

BT 19 E  
partie interne  
le judas électronique



partie externe



BT 19 EG  
l'or

#### AEE 1070 (Motif sur vitrage MS 5513)

PARTIE FIXE LATÉRALE - ST 51  
BOÎTE AUX LETTRES - BK 20 E  
SEUIL DE RÉNOVATION - P 740





FENÊTRES, PORTES, VOLETS, PORTAILS,  
GARDE-CORPS, STORES, PERGOLAS....  
TOUS NOS PRODUITS SONT FABRIQUÉS SUR MESURE,  
LAISSEZ LIBRE COURS À VOS ENVIES !

**WEIGERDING**  
notre choix, la qualité

6 MAGASINS EN LORRAINE : LE + GRAND SHOWROOM DE L'EST  
METZ AUGNY-JOUY | HAUCONCOURT | THIONVILLE | LONGWY | SAINT-AVOLD | VITRY SUR ORNE  
DEVIS GRATUIT : 03 87 67 88 50 WEIGERDING.COM